

LAMPIRAN

Lampiran 1 Pengujian Validitas dan Reliabilitas Dengan Menggunakan SPSS

Output Persepsi Wajib Pajak (X)

RELIABILITY ANALYSIS - SCALE (ALPHA)

		Mean	Std Dev	Cases
1.	VAR00001	4.2000	.8330	50.0
2.	VAR00002	4.4600	.5035	50.0
3.	VAR00003	3.0800	1.3068	50.0
4.	VAR00004	3.9400	.7117	50.0
5.	VAR00005	2.9800	1.0784	50.0
6.	VAR00006	3.9600	.9889	50.0
7.	VAR00007	3.7600	1.0606	50.0
8.	VAR00008	4.2400	.9381	50.0
9.	VAR00009	3.1600	1.1843	50.0
10.	VAR00010	3.7800	.7365	50.0

Item-total Statistics

	Scale Mean if Item Deleted	Scale Variance if Item Deleted	Corrected Item-Total Correlation	Squared Multiple Correlation
Alpha				
if Item Deleted				
VAR00001	33.3600	21.8678	.5312	.3507
.6847				
VAR00002	33.1000	24.7041	.3482	.2865
.7152				
VAR00003	34.4800	19.7649	.4499	.3525
.6956				
VAR00004	33.6200	23.7098	.3584	.3524
.7100				
VAR00005	34.5800	22.0853	.3406	.2797
.7129				
VAR00006	33.6000	21.7959	.4252	.4720
.6979				
VAR00007	33.8000	20.8980	.4824	.3554
.6875				
VAR00008	33.3200	21.9363	.4420	.3148
.6956				
VAR00009	34.4000	23.2653	.1779	.2845
.7454				
VAR00010	33.7800	22.8282	.4731	.3164
.6958				

Reliability Coefficients 10 items

Alpha = .7261 Standardized item alpha = .7463

Ouput Pelaksanaan Self Assessment System (Y)

RELIABILITY ANALYSIS - SCALE (ALPHA)

		Mean	Std Dev	Cases
1.	VAR00001	3.9600	.9889	50.0
2.	VAR00002	2.6200	.9234	50.0
3.	VAR00003	3.8000	.8806	50.0
4.	VAR00004	2.6600	.9607	50.0
5.	VAR00005	3.6400	1.0053	50.0
6.	VAR00006	3.8800	.8953	50.0
7.	VAR00007	3.9400	.9564	50.0
8.	VAR00008	4.2200	.6481	50.0
9.	VAR00009	3.8800	.7730	50.0
10.	VAR00010	3.8000	.8330	50.0
11.	VAR00011	4.0800	.7239	50.0
12.	VAR00012	3.8000	.8330	50.0
13.	VAR00013	3.9800	.7951	50.0
14.	VAR00014	4.0800	.6952	50.0
15.	VAR00015	3.9400	.8430	50.0
16.	VAR00016	4.0400	.6047	50.0
17.	VAR00017	3.0600	.9775	50.0
18.	VAR00018	3.6600	.8947	50.0
19.	VAR00019	4.2400	.4314	50.0
20.	VAR00020	4.2000	.4518	50.0
21.	VAR00021	3.5000	.9313	50.0
22.	VAR00022	4.1000	.7890	50.0
23.	VAR00023	3.8600	.8084	50.0
24.	VAR00024	2.3200	.7126	50.0
25.	VAR00025	2.8800	.8722	50.0
26.	VAR00026	3.3800	1.0859	50.0

Item-total Statistics

Alpha if Item Deleted	Scale Mean if Item Deleted	Scale Variance if Item Deleted	Corrected Item- Total Correlation	Squared Multiple Correlation
VAR00001 .8206	91.5600	80.7412	.5009	.6834
VAR00002 .8309	92.9000	85.3163	.2611	.6497
VAR00003 .8284	91.7200	84.6955	.3178	.5216
VAR00004 .8436	92.8600	90.4086	-.0388	.6549
VAR00005 .8185	91.8800	79.8220	.5450	.7981
VAR00006 .8257	91.6400	83.5004	.3862	.7513
VAR00007 .8191	91.5800	80.4935	.5369	.8588
VAR00008 .8159	91.3000	81.6429	.7308	.8372
VAR00009 .8256	91.6400	84.4392	.3931	.8113
VAR00010 .8167	91.7200	80.6547	.6198	.7315
VAR00011 .8262	91.4400	85.0269	.3798	.7426
VAR00012 .8272	91.7200	84.6139	.3468	.6411
VAR00013 .8363	91.5400	88.6616	.0887	.5232
VAR00014 .8256	91.4400	84.9861	.4020	.6650
VAR00015 .8337	91.5800	87.1873	.1730	.5918
VAR00016 .8206	91.4800	83.6424	.5979	.8529
VAR00017 .8314	92.4600	84.9882	.2596	.7084
VAR00018 .8316	91.8600	85.8371	.2404	.3852
VAR00019 .8228	91.2800	85.3078	.6435	.8834
VAR00020 .8227	91.3200	85.2016	.6255	.8618
VAR00021 .8320	92.0200	85.6935	.2355	.4864

VAR00022	91.4200	84.9833	.3449	.6411
.8273				
VAR00023	91.6600	86.4331	.2352	.6109
.8312				
VAR00024	93.2000	86.9388	.2390	.5091
.8307				
VAR00025	92.6400	83.1739	.4203	.6225
.8243				
VAR00026	92.1400	78.6535	.5602	.5634
.8174				

Reliability Coefficients 26 items

Alpha = .8321 Standardized item alpha = .8492

Lampiran 2 Uji Regresi Dengan Menggunakan SPSS

Output Regresi

Descriptive Statistics

	Mean	Std. Deviation	N
SAS	95.52	9.520	50
PERSEPSI	38.02	4.901	50

Correlations

		SAS	PERSEPSI
Pearson Correlation	SAS	1.000	.616
	PERSEPSI	.616	1.000
Sig. (1-tailed)	SAS	.	.000
	PERSEPSI	.000	.
N	SAS	50	50
	PERSEPSI	50	50

Variables Entered/Removed(b)

Model	Variables Entered	Variables Removed	Method
1	PERSEPSI(a)	.	Enter

a All requested variables entered.

b Dependent Variable: SAS

Model Summary(b)

Model	R	R Square	Adjusted R Square	Std. Error of the Estimate
1	.616(a)	.379	.366	7.579

a Predictors: (Constant), PERSEPSI

b Dependent Variable: SAS

ANOVA(b)

Model		Sum of Squares	df	Mean Square	F	Sig.
1	Regression	1683.121	1	1683.121	29.300	.000(a)
	Residual	2757.359	48	57.445		
	Total	4440.480	49			

a Predictors: (Constant), PERSEPSI

b Dependent Variable: SAS

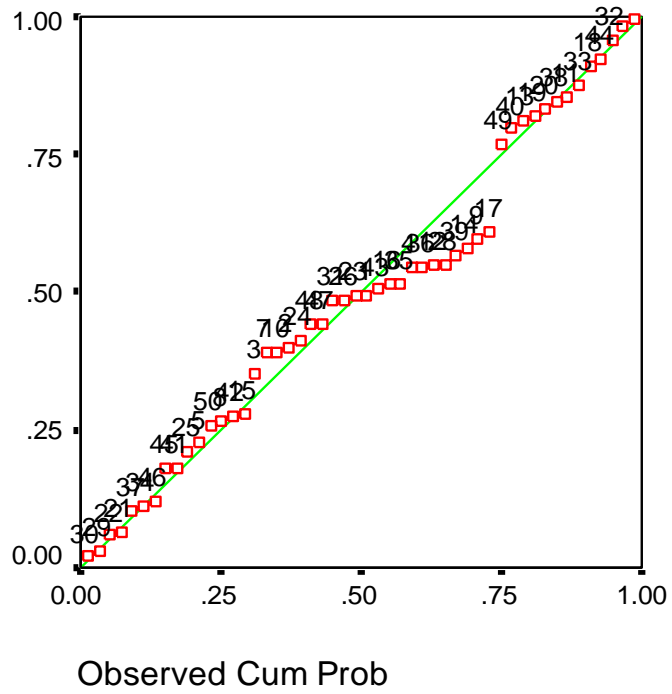
Coefficients(a)

Model		Unstandardized Coefficients		Standardized Coefficients	t	Sig.
		B	Std. Error	Beta		
1	(Constant)	50.054	8.468		5.911	.000
	PERSEPSI	1.196	.221	.616	5.413	.000

a Dependent Variable: SAS

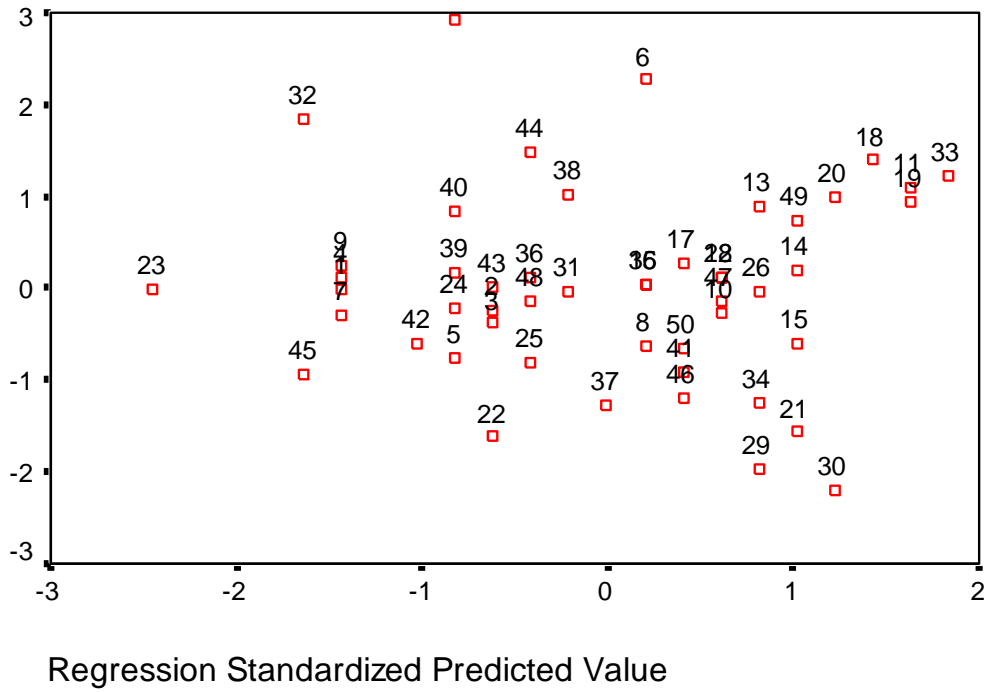
Normal P-P Plot of Regression Stand

Dependent Variable: SAS



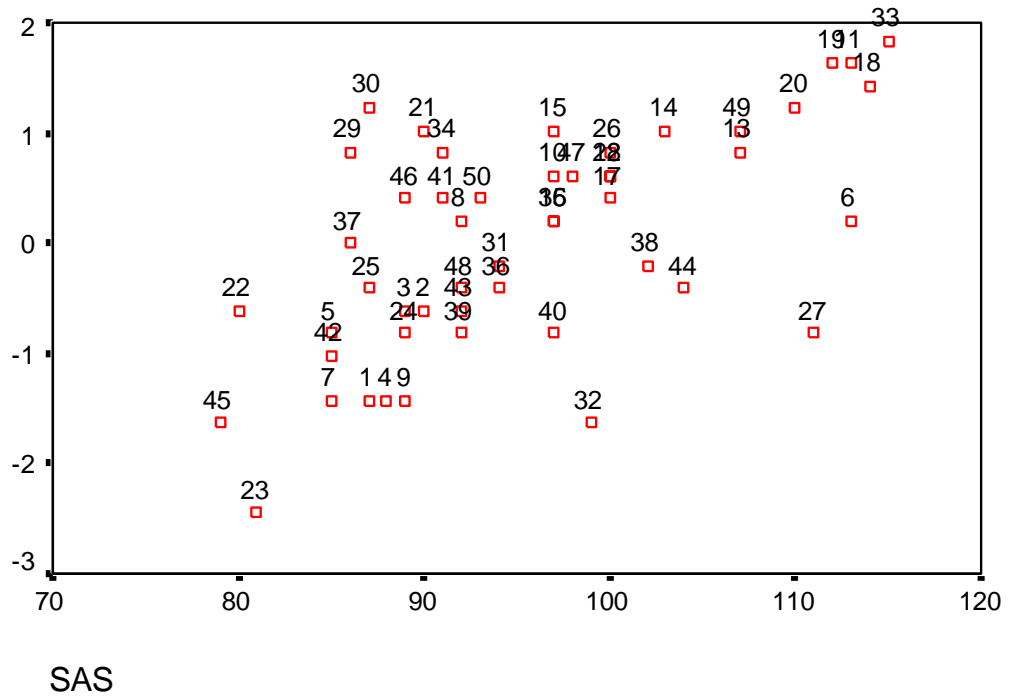
Scatterplot

Dependent Variable: SAS



Scatterplot

Dependent Variable: SAS



Lampiran 3

DATA PERHITUNGAN REGRESI KORELASI

No	X ₁	Y ₁	X ₁ ²	Y ₁ ²	X ₁ Y ₁
1	31	87	961	7.569	2.697
2	35	90	1.225	8.100	3.150
3	35	89	1.225	7.921	3.115
4	31	88	961	7.744	2.728
5	34	85	1156	7.225	2.890
6	39	113	1.521	12.769	4.407
7	31	85	961	7.225	2635
8	39	92	1.521	8.464	3.588
9	31	89	961	7.921	2.759
10	41	97	1.681	9.409	3.977
11	46	113	2.116	12.769	5.198
12	41	100	1.681	10.000	4.100
13	42	107	1.764	11.449	4.494
14	43	103	1.849	10.609	4.429
15	43	97	1.849	9.409	4.171
16	39	97	1.521	9.409	3.783
17	40	100	1.600	10.000	4.000
18	45	114	2.025	12.996	5.130

19	46	112	2.116	12.544	5.152
20	44	110	1.936	12.100	4.840
21	43	90	1.849	8.100	3.870
22	35	80	1.225	6.400	2.800
23	26	81	676	6.561	2.106
24	34	89	1.156	7.921	3.026
25	36	87	1.296	7.569	3.132
26	42	100	1.764	10.000	4.200
27	34	111	1156	12321	3774
28	41	100	1.681	10.000	4.100
29	42	86	1.764	7.396	3.612
30	44	87	1936	7569	3828
31	37	94	1369	8.836	3.478
32	30	99	900	9801	2.970
33	47	115	2.209	13.225	5.405
34	42	91	1.764	8.281	3.822
35	39	97	1.521	9.409	3.783
36	36	94	1.296	8.836	3.384
37	38	86	1.444	7.396	3.268
38	37	102	1.369	10.404	3.774
39	34	92	1.156	8.464	3.128

40	34	97	1.156	9.409	3.298
41	40	91	1.600	8.281	3.640
42	33	85	1.089	7.225	2.805
43	35	92	1.225	8.464	3.220
44	36	104	1.296	10.816	3.744
45	30	79	900	6.241	2.370
46	40	89	1.600	7.921	3.560
47	41	98	1.681	9.604	4.018
48	36	92	1.296	8.464	3.312
49	43	107	1.849	11.449	4.601
50	40	93	1.600	8.649	3.720
Total	1.901	4.776	73.453	460.664	182.991

Lampiran 4

Jawaban 50 Orang Respoden Tentang Persepsi Wajib Pajak (X)

Nomor Responden	Jawaban Responden untuk Pernyataan Nomor:										
	1	2	3	4	5	6	7	8	9	10	Jumlah
1	4	5	2	2	4	3	2	4	2	3	31
2	2	5	2	2	4	4	4	5	4	3	35
3	4	4	3	3	4	4	3	4	3	3	35
4	4	2	2	2	4	4	2	4	3	4	31
5	4	4	3	3	4	4	2	4	2	4	34
6	4	5	3	2	5	5	5	3	2	5	39
7	3	4	4	2	3	2	4	3	3	3	31
8	4	5	2	5	3	4	4	5	3	4	39
9	4	4	2	2	4	4	2	4	2	3	31
10	5	5	2	4	3	2	5	5	5	5	41
11	5	4	5	4	5	5	3	5	5	5	46
12	4	4	3	5	4	4	4	5	4	4	41
13	5	5	3	2	4	4	5	5	5	4	42
14	5	5	4	3	4	5	5	4	4	4	43
15	4	5	2	4	5	5	4	5	4	5	43
16	4	4	4	3	4	4	3	5	4	4	39

17	5	5	2	5	4	5	4	4	2	4	40
18	5	5	3	5	5	5	5	5	2	5	45
19	5	5	4	2	5	5	5	5	5	5	46
20	5	5	5	5	4	5	5	5	2	3	44
21	4	5	3	4	4	5	5	5	3	5	43
22	4	4	2	2	3	4	4	4	4	4	35
23	2	5	3	2	3	2	2	2	2	3	26
24	4	4	3	2	4	4	3	4	3	3	34
25	4	4	3	2	4	5	4	4	3	3	36
26	5	4	4	5	4	4	4	4	4	4	42
27	4	4	3	2	4	4	3	4	2	4	34
28	3	5	5	2	5	5	5	5	2	4	41
29	5	5	2	5	5	4	5	5	3	3	42
30	5	5	5	5	4	5	3	5	2	5	44
31	3	4	5	4	3	3	4	5	3	3	37
32	3	2	2	2	4	3	4	4	2	4	30
33	5	5	5	5	5	5	5	5	2	5	47
34	5	4	2	4	5	5	5	5	4	3	42
35	4	4	4	3	3	4	4	5	4	4	39
36	4	4	2	4	4	4	2	4	4	4	36
37	4	4	4	3	4	4	4	5	2	4	38

38	4	5	3	4	4	3	2	5	4	3	37
39	5	5	3	2	4	4	2	2	4	3	34
40	5	4	3	3	4	2	3	4	3	3	34
41	4	4	4	4	4	4	4	4	4	4	40
42	4	4	2	4	4	2	2	4	4	3	33
43	4	4	2	2	4	4	4	4	4	3	35
44	5	5	4	2	2	4	4	4	2	4	36
45	4	4	2	3	2	2	3	4	3	3	30
46	5	4	4	3	3	4	4	4	5	4	40
47	5	5	5	3	4	5	5	2	4	3	41
48	4	4	4	2	4	4	4	4	2	4	36
49	5	5	4	3	4	4	5	5	5	3	43
50	4	4	4	4	4	4	4	4	4	4	40
Jumlah	211	219	161	160	197	199	188	214	163	189	1901

Lampiran 6 Kuesioner Wajib Pajak

A. IDENTITAS RESPONDEN

Nama Wajib Pajak : (boleh tidak diisi)

Jenis Usaha/Pekerjaan :

Dagang, sebutkan :

Jasa, sebutkan :

Lain-lain, sebutkan :

PETUNJUK:

Pilih salah satu jawaban yang Bapak/Ibu anggap paling sesuai dengan persepsi Bapak/Ibu tentang *Self Assessment System* Pajak Penghasilan dengan cara memberi tanda silang (✓) pada jawaban yang dipilih.

PILIHLAH JAWABAN

A = Sangat Setuju (SS)

B = Setuju (S)

C = Ragu-ragu (RG)

D = Tidak Setuju (TS)

E = Sangat Tidak Setuju (STS)

B. PERTANYAAN UMUM

No	Pertanyaan	SS	S	RG	TS	STS
1	Pada sistem <i>self assessment</i> tanggung jawab atas pelaksanaan pemenuhan kewajiban perpajakan terletak pada Wajib Pajak itu sendiri.					
2	Wajib Pajak adalah Orang Pribadi atau badan meliputi pemungutan dan pemotongan pajak yang mempunyai hak dan kewajiban perpajakan sesuai ketentuan UU Perpajakan..					
3	Orang asing yang tinggal di Indonesia adalah Wajib Pajak luar negeri.					
4	Penghasilan yang tidak halal bukan merupakan tambahan kemampuan ekonomis yang dikenai pajak penghasilan.					
5	Penghasilan Kena Pajak (PKP) adalah penghasilan bruto dikurangi dengan biaya-biaya yang diperkenankan menurut UU No. 28 Tahun 2008.					
6	Objek pajak adalah penghasilan yang dikenai Pajak Penghasilan.					
7	Harta hibahan, bantuan atau sumbangan yang					

	tidak ada hubungannya dengan pekerjaan atau usaha bukan objek pajak.					
8	Orang miskin tidak termasuk dalam subjek pajak karena memiliki Penghasilan dibawah Penghasilan Tidak Kena Pajak (PTKP).					
9	Jumlah anggota keluarga sedarah dan semenda maksimal 3 (tiga) orang tidak mempengaruhi PTKP.					
10	Tarif PPh Pasal 17 menurut UU No. 17 Tahun 2000 sama dengan tarif PPh Pasal 17 menurut UU No. 28 Tahun 2007, yaitu 5%, 10%, 15%, 25% dan 35%					

C. PERTANYAAN KHUSUS

No	Pertanyaan	SS	S	RG	TS	STS
11	Nomor Pokok Wajib Pajak (NPWP) berfungsi sebagai tanda pengenal					
12	NPWP usaha saya tetap berlaku walaupun usaha saya telah ditutup atau saya pindah ke luar negeri selamanya					
13	Surat pemberitahuan (SPT) berfungsi hanya					

	sebagai pemberitahuan pajak usaha saya kepada negara.					
14	SPT untuk usaha saya boleh ditandatangani oleh orang lain.					
15	SPT usaha saya harus dilampiri daftar peredaran bruto, jika saya menggunakan norma perhitungan.					
16	SPT usaha saya harus dilampiri laporan keuangan berupa neraca dan rugi-laba, jika saya menyelenggarakan pembukuan.					
17	SPT Tahunan seharusnya saya laporkan 3 (tiga) bulan setelah Tahun Pajak berakhir.					
18	SPT Masa seharusnya dilaporkan selambat-lambatnya tanggal 20 bulan berikutnya, untuk menghindari sanksi.					
19	PPh Pasal 29 seharusnya saya bayar 3 (tiga) bulan setelah akhir Tahun Pajak, untuk menghindari sanksi.					
20	Potongan PPh Pasal 21 dikreditkan, mengurangi pajak yang terutang.					
21	Jika penghasilan neto tetap saya diatas PTKP, maka saya akan menyetor Pajak Penghasilan					

	sebesar tarif yang berlaku.					
22	Jika pada akhir tahun akumulasi setoran masa ditambah pungutan/potongan oleh pihak ketiga lebih besar dari pajak yang terutang, maka akan timbul kelebihan pembayaran pajak yang dapat diestimasi dan atau dikompensasikan dengan utang pajak lainnya.					
23	Saya menyelenggarakan pembukuan agar saya dengan mudah menghitung Penghasilan Kena Pajak (PKP).					
24	Sesuai dengan Pasal 28 UU No. 28 Tahun 2007, maka pembukuan saya sekurang-kurangnya terdiri atas catatan tentang harta, utang, modal, penghasilan dan biaya-biaya serta penjualan dan pembelian.					
25	Jika peredaran bruto usaha saya kurang dari Rp 600.000.000,00 dalam setahun, maka saya boleh menghitung PKP dengan menggunakan norma perhitungan penghasilan netto.					
26	Jika saya menyelenggarakan pencatatan lengkap, maka untuk menghitung PKP saya menggunakan					

	norma perhitungan penghasilan netto.					
27	Jika saya tidak menyetor atas hal tersebut pada saat pemeriksaan, maka saya akan dikenai sanksi berupa kenaikan sebesar 100% dari jumlah pajak yang terutang tersebut.					
28	Jika usaha saya diperiksa oleh aparat pajak, maka saya akan mengizinkan pemeriksa tersebut untuk memasuki tempat atau ruangan saya.					
29	Jika usaha saya diperiksa oleh aparat pajak, maka saya seharusnya memberikan keterangan dan penjelasan yang diperlukan.					
30	Jika usaha saya diperiksa oleh aparat pajak, maka aparat pajak tersebut tidak dapat memaksa saya memperlihatkan pencatatan dan pembukuan saya.					
31	Jika SPT Tahunan yang telah mendapat perpanjangan waktu dari fiskus saya laporkan lewat dari 3 (tiga) bulan setelah akhir Tahun Pajak, maka saya akan dikenai sanksi.					
32	Jika SPT yang telah saya laporkan ke Kantor Pelayanan Pajak (KPP) ada kekeliruan/kesalahan, maka KPP akan memperbaiki					

	kekeliruan/kesalahan tersebut melalui SPT pembedulan.					
33	Saya dapat melaporkan ke KPP untuk melakukan penundaan pembayaran pajak usaha saya.					
34	Jika terdapat kelebihan pembayaran pajak, maka kelebihan tersebut akan beralih menjadi hak negara.					
35	Jika ada ketetapan dan keputusan oleh fiskus, maka ketetapan dan keputusan tersebut tidak dapat diganggu gugat.					
36	Jika saya tidak menyampaikan SPT Masa, maka saya akan dikenai denda sebesar Rp 100.000,00.					