

ABSTRAK


Penelitian ini bertujuan untuk mengetahui bagaimana pengaruh umur perusahaan, profitabilitas, dan struktur modal terhadap *integrated reporting* pada perusahaan perusahaan pertambangan yang terdaftar di Bursa Efek Indonesia periode 2017-2019. Faktor-faktor yang diuji dalam penelitian ini adalah umur perusahaan, profitabilitas, dan struktur modal sebagai variabel independen, sedangkan *integrated reporting* sebagai variabel dependen. Metode penelitian yang digunakan dalam penelitian ini adalah metode verifikatif. Populasi dalam penelitian ini adalah perusahaan pertambangan yang terdaftar di Bursa Efek Indonesia periode 2017-2019 yang berjumlah 44 perusahaan. Teknik penentuan sampel yang digunakan dalam penelitian ini adalah *non probability sampling* dengan metode *purposive sampling*, sehingga sampel dalam penelitian ini adalah 33 perusahaan. Analisis data yang digunakan dalam penelitian ini adalah analisis regresi linear berganda menggunakan *Statistical Package for Social Sciences (SPSS) Vers.25.00*. Hasil penelitian menunjukkan bahwa umur perusahaan, profitabilitas, dan struktur modal berpengaruh terhadap *integrated reporting*. Selain itu hasil penelitian juga menunjukkan bahwa besarnya pengaruh umur perusahaan, profitabilitas, dan struktur modal dalam memberikan kontribusi pengaruh terhadap *integrated reporting* sebesar 54,3%.

Kata Kunci : Umur Perusahaan, Profitabilitas, Struktur Modal, dan *Integrated Reporting*.

ABSTRACT

This study aims to determine how the influence of company age, profitability, and capital structure on integrated reporting in mining companies listed on the Indonesia Stock Exchange for the 2017-2019 period. The factors tested in this study were company age, profitability, and capital structure as independent variables, while integrated reporting as the dependent variable. The research method used in this research is the verification method. The population in this study were 44 mining companies listed on the Indonesia Stock Exchange for the 2017-2019 period. The sampling technique used in this study was non-probability sampling with a purposive sampling method, so that the sample in this study was 33 companies. The data analysis used in this study was multiple linear regression analysis using the Statistical Package for Social Sciences (SPSS) Vers.25.00. The results show that company age, profitability, and capital structure affect integrated reporting. In addition, the research results also show that the size of the influence of company age, profitability, and capital structure in contributing to integrated reporting is 54.3%.

Keywords: *Company Age, Profitability, Capital Structure, and Integrated Reporting.*




DAFTAR ISI

THE INFLUENCE OF COMPANY AGE, PROFITABILITY, AND CAPITAL STRUCTURE ON INTEGRATED REPORTING	i
PENGARUH UMUR PERUSAHAAN, PROFITABILITAS, DAN STRUKTUR MODAL TERHADAP INTEGRATED REPORTING.....	ii
SURAT KEASLIAN KARYA TULIS.....	iii
KATA PENGANTAR.....	iv
ABSTRAK	vi
DAFTAR ISI.....	viii
DAFTAR TABEL	xi
DAFTAR GAMBAR.....	xii
DAFTAR LAMPIRAN	xiii
BAB I PENDAHULUAN	1
1.1 Latar Belakang.....	1
1.2 Pertanyaan Penelitian.....	4
1.3 Tujuan Penelitian	4
1.4 Manfaat Penelitian	4
BAB II LANDASAN TEORI.....	6
2.1 Kajian Pustaka	6
2.1.1 Teori Keagenan (<i>Agency Theory</i>).....	6
2.1.2 Umur Perusahaan.....	7
2.1.3 Profitabilitas.....	8
2.1.4 Struktur Modal.....	10
2.1.5 <i>Integrated Reporting</i> (Pelaporan Terintegrasi).....	11
2.1.6 Riset Empiris.....	16
2.1.7 Rerangka Teori.....	19
2.2 Rerangka Pemikiran.....	19
2.3 Pengembangan Hipotesis.....	20
2.3.1 Pengaruh Umur Perusahaan Terhadap <i>Integrated Reporting</i>	20
2.3.2 Pengaruh Profitabilitas Terhadap <i>Integrated Reporting</i>	20
2.3.3 Pengaruh Struktur Modal Terhadap <i>Integrated Reporting</i>	21


BAB III METODE PENELITIAN.....	23
3.1 Jenis Penelitian	23
3.2 Populasi dan Sampel Penelitian.....	23
3.2.1 Populasi Penelitian.....	23
3.2.2 Sampel Penelitian	23
3.3 Operasional Variabel	25
3.4 Teknik Pengumpulan Data.....	27
3.4.1 Jenis dan Sumber Data.....	27
3.5 Teknik Analisis Data	27
3.5.1 Statistik Deskriptif	27
3.5.2 Uji Asumsi Klasik.....	28
3.5.3 Analisis Regresi Linear Berganda	29
3.5.4 Pengujian Hipotesis	30
3.5.4.1 Uji Signifikansi Parsial (Uji Statistik t)	30
3.5.4.2 Uji Signifikansi Simultan (Uji Statistik F)	30
3.5.5 Uji Koefisien Determinasi (R^2).....	31
BAB IV HASIL DAN PEMBAHASAN.....	32
4.1 Hasil Penelitian	32
4.1.1 Deskripsi Variabel Penelitian	32
4.1.1.1 Deskripsi Variabel Umur Perusahaan.....	32
4.1.1.2 Deskripsi Variabel Profitabilitas.....	33
4.1.1.3 Deskripsi Variabel Struktur Modal.....	34
4.1.1.4 Deskripsi Variabel <i>Integrated Reporting</i>	35
4.1.2 Hasil Pengujian Statistik Deskriptif.....	36
4.1.3 Hasil Pengujian Asumsi Klasik	37
4.1.3.1 Uji Normalitas.....	37
4.1.3.2 Uji Multikolinearitas.....	38
4.1.3.3 Uji Heteroskedastisitas	38
4.1.3.4 Uji Autokorelasi.....	39
4.1.4 Analisis Regresi Linear Berganda	40
4.1.5 Pengujian Hipotesis	42

4.1.5.1	Pengujian Hipotesis Secara Parsial.....	42
4.1.5.2	Pengujian Hipotesis Secara Simultan	43
4.1.6	Uji Koefisien Determinasi	43
4.2	Pembahasan Hasil Penelitian	44
4.2.1	Pengaruh Umur Perusahaan Terhadap <i>Integrated Reporting</i>	44
4.2.2	Pengaruh Profitabilitas Terhadap <i>Integrated reporting</i>	45
4.2.3	Pengaruh Struktur Modal Terhadap <i>Integrated reporting</i>	46
BAB V	KESIMPULAN DAN SARAN	47
5.1	Kesimpulan	47
5.2	Saran	47
DAFTAR PUSTAKA		
LAMPIRAN-LAMPIRAN		




DAFTAR TABEL

Tabel 2.1 Penelitian Terdahulu	17
Tabel 3.1 Kriteria Pemilihan Sampel	24
Tabel 3.2 Daftar Sampel Perusahaan	24
Tabel 3.3 Operasionalisasi Variabel.....	26
Tabel 3.4 Kriteria pengambilan Keputusan Uji Durbin Watson.....	29
Tabel 4.1 Statistik Deskriptif	36
Tabel 4.2 Uji Normalitas Kolmogrov Smirnov.....	37
Tabel 4.3 Uji Multikolinearitas	38
Tabel 4.4 Uji Autokorelasi	39
Tabel 4.5 Regresi Linear Berganda.....	40
Tabel 4.6 Pengujian Hipotesis Secara Parsial	42
Tabel 4.7 Pengujian Hipotesis Secara Simultan.....	43
Tabel 4.8 Koefisien Determinasi.....	43



DAFTAR GAMBAR

Gambar 2.1 Rerangka Teori.....	19
Gambar 2.2 Rerangka Penelitian.....	19
Gambar 2.3 Model Penelitian	22
Gambar 4.1 Umur Perusahaan Pada Perusahaan Pertambangan Yang Terdaftar di Bursa Efek Indonesia Periode 2017-2019.....	32
Gambar 4.2 Grafik Profitabilitas Pada Perusahaan Pertambangan Yang Terdaftar di Bursa Efek Indonesia Periode 2017-2019.....	33
Gambar 4.3 Struktur Modal Pada Perusahaan Pertambangan Yang Terdaftar di Bursa Efek Indonesia Periode 2017-2019.....	34
Gambar 4.4 <i>Integrated Reporting</i> Pada Perusahaan Pertambangan Yang Terdaftar di Bursa Efek Indonesia Periode 2017-2019.....	35
Gambar 4.5 Uji Heteroskedastisitas.....	39



DAFTAR LAMPIRAN

Lampiran

Lampiran 1 – Lampiran Output SPSS

Lampiran 2 – Lampiran Tabulasi

Lampiran 3 – Lampiran Tabel DW

Lampiran 4 – Lampiran Tabel t

Lampiran 5 – Lampiran Tabel F

Lampiran 6 – Daftar Riwayat Hidup

Lampiran 7 – Publikasi Laporan

Penelitian

