

ABSTRAK

Pada era globalisasi ini tidak dapat dipungkiri dunia usaha mengalami perkembangan yang sangat pesat. Dunia usaha bisa menjadi suatu indikator kemajuan perekonomian suatu negara. Situasi seperti ini memacu perusahaan-perusahaan untuk melakukan inovasi dan strategi agar perusahaan bisa bertahan dan bersaing dengan perusahaan lainnya, salah satu caranya yaitu ekspansi perusahaan dengan cara *merger* dan akuisisi. Pada penelitian ini dilakukan untuk mengetahui pengaruh kinerja keuangan perusahaan pasca *merger* dan akuisisi. Kinerja keuangan diukur dengan beberapa rasio yaitu *Current Ratio*, *Debt to Equity Ratio*, *Return on Equity* dan *Return on Investment*.

Jenis penelitian ini adalah penelitian kuantitatif dengan analisis data sekunder dengan penelitian komparatif. Metode sampel yang digunakan adalah *purposive sampling* dengan sampel perusahaan *property* dan *real estate* yang terdaftar di Bursa Efek Indonesia (BEI) tahun 2010-2017 yang melakukan *merger* dan akuisisi. Terdapat 5 perusahaan yang memenuhi kriteria pada penelitian ini. Metode analisis data yang digunakan yaitu *Paired Sample T-Test* untuk menguji dan membandingkan kinerja keuangan sebelum dan setelah *merger* dan akuisisi.

Hasil dari penelitian ini yaitu menunjukkan bahwa kinerja keuangan perusahaan *property* dan *real estate* yang terdaftar di Bursa Efek Indonesia (BEI) tahun 2010-2017 yang melakukan *merger* dan akuisisi yang diukur dengan *Return on Investment*, mengalami perubahan kinerja keuangan yang signifikan, sedangkan pada *Current Ratio*, *Debt to Equity Ratio*, dan *Return on Equity* tidak mengalami perubahan kinerja keuangan yang signifikan.

Kata Kunci : *merger*, akuisisi, kinerja keuangan, rasio solvabilitas, rasio profitabilitas, rasio likuiditas

ABSTRACT

In the era of globalization it cannot be denied that the business world is experiencing very rapid development. The business world can be an indicator of a country's economic progress. Such situations spur some companies to innovate and strategies so that the company can survive and compete with other companies, one of the ways is to expand the company through mergers and acquisition. The study was conducted to determine the effect of corporate financial performance after mergers and acquisitions. Financial performance is measured by several ratios, namely current ratio, debt to equity ratio, return on equity and return on investment.

This type of research is quantitative research with secondary data analysis with comparative research. The sample method used was purposive sampling with a sample of property and real estate companies listed on the Indonesian stock exchange in 2010-2017 which carried out mergers and acquisitions. there are 5 companies that have criteria in this study. Data analysis method used is the Paired Sample T-test to test and compare financial performance before and after mergers and acquisitions.

the results of this investigation show that the financial performance of property and real estate companies listed on the Indonesia Stock Exchange IDX in 2010-2017 which carried out mergers and acquisitions as measured by Returning on Investment, experienced significant changes in financial performance, while at current ratio, debt to equity ratio, and return on equity do not experience significant changes in financial performance.

Keyword: merger, acquisition, financial activity, solvency ratio, profitability ratio, liquidity ratio


DAFTAR ISI

	Halaman
HALAMAN JUDUL (BAHASA INDONESIA).....	i
HALAMAN JUDUL (BAHASA INGGRIS).....	ii
HALAMAN PENGESAHAN.....	iii
SURAT PERNYATAAN KEASLIAN TUGAS AKHIR.....	iv
SURAT PERNYATAAN PUBLIKASI LAPORAN PENELITIAN	v
KATA PENGANTAR	vi
ABSTRAK.....	vii
<i>ABSTRACT</i>	viii
DAFTAR ISI.....	ix
DAFTAR GAMBAR.....	xi
DAFTAR TABEL.....	xii
DAFTAR GRAFIK.....	xiii
DAFTAR LAMPIRAN.....	xiv
BAB I PENDAHULUAN	
1.1 Latar Belakang.....	1
1.2 Rumusan Masalah.....	8
1.3 Tujuan Penelitian.....	8
1.4 Manfaat Penelitian	9
BAB II LANDASAN TEORI	
2.1 Laporan Keuangan.....	11
2.1.1 Pengertian	11
2.1.2 Unsur-unsur Laporan Keuangan	12
2.1.3 Tujuan.....	13
2.2 Kinerja Keuangan.....	14
2.2.1 Pengertian Kinerja Keuangan.....	14
2.2.2 Tujuan Pengukuran Kinerja Keuangan.....	14
2.3 Akuisisi dan <i>Merger</i>	15
2.3.1 Pengertian Akuisisi.....	15
2.3.2 Klasifikasi Akuisisi.....	15
2.3.3 Pengertian <i>Merger</i>	17
2.3.4 Klasifikasi <i>Merger</i>	17
2.3.5 Motif Akuisisi dan <i>Merger</i>	19
2.3.6 Faktor yang Mempengaruhi Keberhasilan <i>Merger</i> dan Akuisisi.....	21
2.3.7 Tujuan Akuisisi dan <i>Merger</i>	22

	2.4 Rasio Keuangan.....	23
	2.4.1 Rasio Likuiditas.....	23
	2.4.2 Rasio Solvabilitas.....	24
	2.4.3 Rasio Profitabilitas.....	
24		
	2.5 Riset Empiris.....	
26		
	2.6 Rerangka Teoritis.....	33
	2.7 Rerangka Pemikiran.....	
34		
	2.8 Pengembangan Hipotesis.....	
35		
	BAB III METODE PENELITIAN	
	3.1 Jenis Penelitian	
37		
	3.2 Populasi dan Sampel Penelitian.....	
38		
	3.3 Definisi Operasi Variabel (DOV)	
40		
	3.4 Teknik Pengumpulan Data.....	
46		
	3.5 Teknik Analisis Data.....	47
	3.5.1 Statistik Deskriptif.....	48
	3.5.2 Uji Asumsi Klasik.....	
49		
	3.5.3. Pengujian Hipotesis.....	53
	BAB IV HASIL PENELITIAN DAN PEMBAHASAN	
	4.1 Statistik Deskriptif.....	55
	4.2 Uji Normalitas.....	
59		
	4.3 Pengujian hipotesis.....	64
	BAB V KESIMPULAN DAN SARAN	
	5.1 Kesimpulan.....	69
	5.2 Saran.....	71
	DAFTAR PUSTAKA.....	72
	LAMPIRAN	74
	DAFTAR RIWAYAT HIDUP PENULIS (CURRICULUM VITAE).....	76

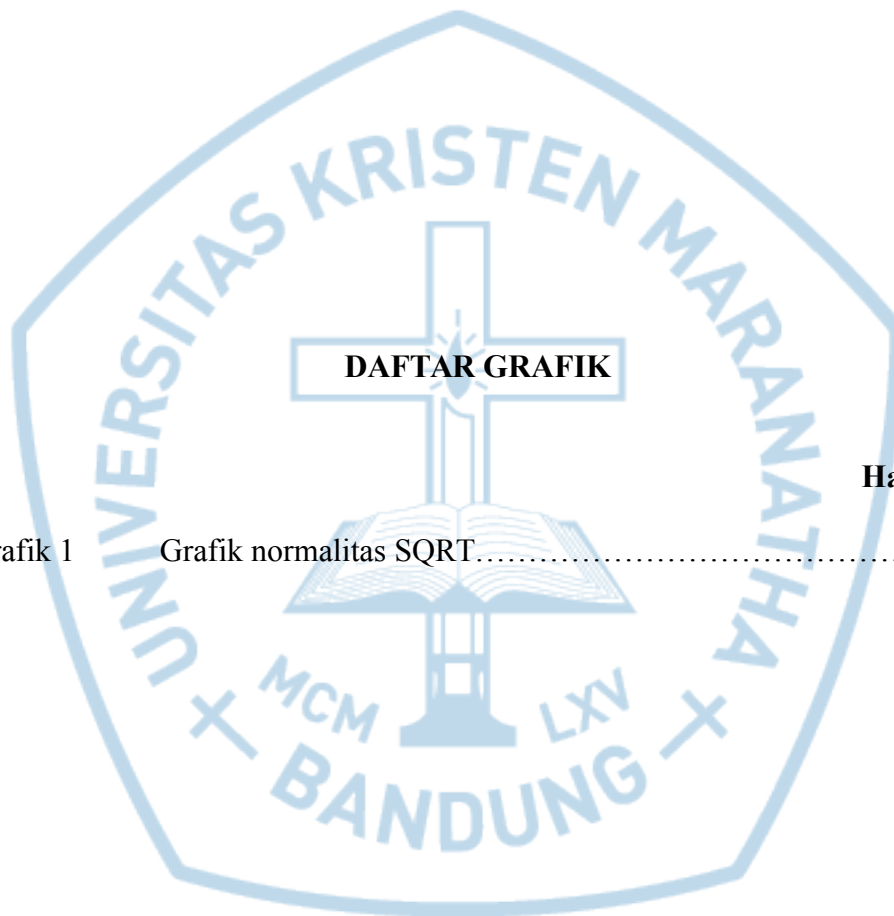
DAFTAR GAMBAR

	Halaman
Gambar 2.1 Rerangka Teoritis.....	33
Gambar 2.2 Rerangka Pemikiran.....	34




DAFTAR TABEL

	Halaman
Tabel Empiris.....	Riset 26
Tabel 3.1 Sampel Perusahaan.....	39
Tabel 3.2 Definisi Operasi Variabel.....	40
Tabel 4.1 Statistik Deskriptif <i>Current Ratio</i>	55
Tabel 4.2 Statistik Deskriptif <i>Debt to Equity Ratio</i>	56
Tabel 4.3 Statistik Deskriptif <i>Return on Equity</i>	57
Tabel 4.4 Statistik Deskriptif <i>Return on Investment</i>	58
Tabel 4.5 Uji Normalitas <i>Current Ratio</i>	61
Tabel 4.6 Uji Normalitas <i>Debt to Equity Ratio</i>	62
Tabel 4.7 Uji Normalitas <i>Return on Equity</i>	63
Tabel 4.8 Uji Normalitas <i>Return on Investment</i>	64
Tabel 4.9 Paired Samples T-Test <i>Current Ratio</i>	65
Tabel 4.10 Paired Samples T-Test <i>Debt to Equity Ratio</i>	66
Tabel 4.11 Paired Samples T-Test <i>Return on Equity</i>	67
Tabel 4.12 Paired Samples T-Test <i>Return on Investment</i>	68



	Halaman
Grafik 1 Grafik normalitas SQRT.....	60



DAFTAR LAMPIRAN

	Halaman
Lampiran A Perhitungan Rasio Keuangan perusahaan.....	75