


## **Abstrak**

*Penelitian ini merupakan sebuah penelitian deskriptif dan dilakukan dengan metode survei. Tujuan penelitian ini untuk mengetahui derajat internet addiction pada mahasiswa Universitas “X” Bandung. Derajat Internet Addiction dijangar melalui penggunaan internet. Teknik penarikan sampel yang digunakan dalam penelitian ini yaitu accidental sampling dengan jumlah responden 300 orang mahasiswa aktif Universitas “X” Bandung. Alat ukur yang digunakan adalah kuesioner internet addiction test dari Young (1998, terdiri dari 20 item dan telah dilakukan alih bahasa. Kemudian dilakukan modifikasi pada beberapa item oleh peneliti untuk disesuaikan dengan karakteristik sampel dan seluruh item diterima. Diperoleh hasil validitas berkisar antara 0,549 sampai dengan 0,846. Perhitungan reliabilitas menggunakan split – half yang menunjukkan hasil 0,918. Kesimpulan penelitian ini adalah sebagian besar mahasiswa Universitas “X” Bandung memiliki derajat internet addiction rendah dibandingkan dengan mahasiswa yang memiliki penggunaan internet tinggi ataupun sedang. Peneliti mengajukan saran kepada mahasiswa Universitas “X” Bandung untuk dapat mengelola dan memanfaatkan internet secara bijak. Hal tersebut dilakukan dengan membatasi waktu penggunaan internet dan menggunakan internet sesuai dengan kebutuhan.*


Kata kunci: Penelitian Deskriptif, *Internet Addiction*, Penggunaan Internet



## **Abstract**

*This research is a descriptive study and carried out by survey method. The purpose of this study is to determine the degree of internet addiction in University of "X" Bandung students. The degree of Internet Addiction is captured through internet use. The sampling technique used in this study is accidental sampling with the number of respondents 300 active students of the University of "X" Bandung. The measuring instrument used was an Internet addiction test questionnaire from Young (1998, consisting of 20 items and has been translated. Then a modification was made on several items by the researcher to suit the characteristics of the sample and all items received. Obtained validity ranged from 0.549 to 0.846 Calculation of reliability uses split-half which shows the results of 0.918. The conclusion of this study is that most of the students of University "X" Bandung have low internet addiction degrees compared to students who have high or moderate internet use. Researchers submit suggestions to University students "X" Bandung to be able to manage and use the internet wisely. This is done by limiting internet usage time and using the internet as needed.*

*Keywords: Descriptive Research, Internet Addiction, Internet use*



## DAFTAR ISI

|  | Halaman |
|--|---------|
| HALAMAN JUDUL .....                              | i       |
| LEMBAR PENGESAHAN .....                          | ii      |
| PERNYATAAN ORISINALITAS LAPORAN PENELITIAN ..... | iii     |
| PERNYATAAN PUBLIKASI LAPORAN PENELITIAN .....    | iv      |
| ABSTRAK .....                                    | v       |
| ABSTRACT .....                                   | vi      |
| KATA PENGANTAR .....                             | vii     |
| DAFTAR ISI .....                                 | ix      |
| DAFTAR TABEL .....                               | xiii    |
| DAFTAR GAMBAR .....                              | xiv     |
| DAFTAR LAMPIRAN .....                            | xv      |
| <br>   |         |
| <b>BAB I PENDAHULUAN</b>                         |         |
| 1.1 Latar Belakang Masalah .....                 | 1       |
| 1.2 Identifikasi Masalah .....                   | 8       |
| 1.3 Maksud dan Tujuan Penelitian .....           | 8       |
| 1.3.1 Maksud Penelitian .....                    | 8       |
| 1.3.2 Tujuan Penelitian .....                    | 8       |
| 1.4 Kegunaan Penelitian .....                    | 8       |
| 1.4.1 Kegunaan Teoritis .....                    | 8       |
| 1.4.2 Kegunaan Praktis .....                     | 8       |
| 1.5 Kerangka Pikir .....                         | 9       |
| 1.6 Asumsi .....                                 | 14      |

## BAB II TINJAUAN PUSTAKA

|   |    |
|---|----|
| 2.1 <i>Internet Addiction</i> .....   | 15 |
| 2.1.1 Pengguna Internet .....   | 15 |
| 2.1.2 Aspek <i>Internet Addiction</i> .....                                   | 16 |
| 2.1.3 Derajat <i>Internet Addiction</i> .....                                 | 17 |
| 2.1.4 Kategori <i>Internet Addiction</i> .....                                | 17 |
| 2.1.5 Dampak <i>Internet Addiction</i> .....                                  | 18 |
| 2.1.6 Faktor yang Memengaruhi <i>Internet Addiction</i> .....                 | 19 |
| 2.1.7 Siklus <i>Stop – Start Relapse</i> pada <i>Internet Addiction</i> ..... | 20 |
| 2.2 Remaja .....  | 22 |

## BAB III METODE PENELITIAN

|   |    |
|---|----|
| 3.1 Rancangan dan Prosedur Penelitian .....                                 | 23 |
| 3.2 Bagan Prosedur Penelitian .....   | 23 |
| 3.3 Variabel Penelitian, Definisi Konseptual, dan Definisi Operasional..... | 24 |
| 3.3.1 Variabel Penelitian.....  | 24 |
| 3.3.2 Definisi Konseptual .....   | 24 |
| 3.3.3 Definisi Operasional .....  | 24 |
| 3.4 Alat Ukur .....   | 25 |
| 3.4.1 Kisi-kisi Alat Ukur .....   | 26 |
| 3.4.1.1 Sistem Penilaian .....  | 26 |
| 3.4.2 Data Penunjang .....  | 27 |
| 3.4.3 Validitas dan Reliabilitas Alat Ukur .....                            | 27 |
| 3.4.3.1 Validitas .....   | 27 |
| 3.4.3.2 Reliabilitas .....  | 28 |

|   |    |
|---|----|
| 3.5 Populasi dan Teknik Penarikan Sampel..... | 29 |
| 3.5.1 Populasi Sasaran .....                  | 29 |
| 3.5.2 Karakteristik Populasi .....            | 29 |
| 3.5.3 Teknik Penarikan Sampel .....           | 29 |
| 3.6 Teknik Analisis Data .....                | 29 |

#### BAB IV HASIL PENELITIAN DAN PEMBAHASAN

|  |    |
|--|----|
| 4.1 Gambaran Responden .....   | 31 |
| 4.1.1 Responden dari Setiap Fakultas.....  | 31 |
| 4.1.2 Jenis Kelamin Responden.....   | 32 |
| 4.1.3 Sumber Penghasilan Responden.....  | 32 |
| 4.1.4 Akses Internet Responden.....  | 32 |
| 4.2 Hasil Penelitian .....   | 33 |
| 4.2.1 Kategori Derajat <i>Internet Addiction</i> Responden .....   | 33 |
| 4.2.2 Tabulasi Silang Antara Derajat <i>Internet Addiction</i> dengan Aspek<br><i>Internet Addiction</i> ..... | 34 |
| 4.2.3 Tabulasi Silang Antara Jenis Kelamin dengan Derajat <i>Internet</i><br><i>Addiction</i> .....            | 36 |
| 4.2.4 Tabulasi Silang Antara Sumber Penghasilan dengan Derajat<br><i>Internet Addiction</i> .....              | 36 |
| 4.2.5 Tabulasi Silang Antara Derajat <i>Internet Addiction</i> dengan Akses<br>Internet .....                  | 37 |
| 4.2.6 Tabulasi Silang Antara Derajat <i>Internet Addiction</i> dengan<br>Predikat IPK.....                     | 37 |
| 4.3 Pembahasan .....   | 38 |

BAB V SIMPULAN DAN SARAN

5.1 Simpulan ..... 42

5.2 Saran ..... 43


    5.2.1 Saran Teoritis ..... 43

    5.2.2 Saran Praktis ..... 43

DAFTAR PUSTAKA ..... 45

DAFTAR RUJUKAN ..... 46

LAMPIRAN



## DAFTAR TABEL

|            | Halaman   |
|------------|---|
| Tabel 3.1  | Kisi-kisi Alat Ukur ..... 26  |
| Tabel 3.2  | Sistem Penilaian ..... 26   |
| Tabel 3.3  | Data Penunjang ..... 27   |
| Tabel 4.1  | Responden dari Setiap Fakultas ..... 31   |
| Tabel 4.2  | Jenis Kelamin Responden ..... 32  |
| Tabel 4.3  | Sumber Penghasilan Responden ..... 32   |
| Tabel 4.4  | Akses Internet Responden ..... 32   |
| Tabel 4.5  | Kategori Derajat <i>Internet Addiction</i> Responden ..... 33   |
| Tabel 4.6  | Tabulasi Silang Antara Derajat <i>Internet Addiction</i> dengan Aspek<br><i>Internet Addiction</i> ..... 34 |
| Tabel 4.7  | Tabulasi Silang Antara Jenis Kelamin dengan Derajat <i>Internet<br/>Addiction</i> ..... 36                  |
| Tabel 4.8  | Tabulasi Silang Antara Sumber Penghasilan dengan Derajat <i>Internet<br/>Addiction</i> ..... 36             |
| Tabel 4.9  | Tabulasi Silang antara Derajat <i>Internet Addiction</i> dengan Akses<br>Internet ..... 37                  |
| Tabel 4.10 | Tabulasi Silang antara Derajat <i>Internet Addiction</i> dengan Predikat IPK ..... 37                       |

## DAFTAR GAMBAR

|   | Halaman |
|---|---------|
| Gambar 1.1 Bagan Kerangka Pikir .....     | 13      |
| Gambar 3.1 Bagan Prosedur Penelitian..... | 23      |





## DAFTAR LAMPIRAN

|   | Halaman |
|---|---------|
| Lampiran 1 Kisi-kisi Alat Ukur .....                      | L-1     |
| Lampiran 2 Surat Pernyataan Persetujuan .....             | L-5     |
| Lampiran 3 Kuesioner <i>Internet Addiction</i> .....      | L-6     |
| Lampiran 4 Hasil Uji Statistik SPSS.....                  | L-9     |
| Lampiran 5 Tabel Data Statistika dan Data Demografi ..... | L-19    |

