


## ABSTRAK

Tujuan dari penelitian ini adalah untuk mengetahui adanya pengaruh *Current Ratio*, *Debt to Equity Ratio*, *Total Assets Turnover* dan *Net Profit Margin* terhadap *Dividend Payout Ratio*. Sampel penelitian ini adalah perusahaan manufaktur yang terdaftar di Bursa Efek Indonesia tahun 2012-2015. Adapun teknik analisis data yang digunakan adalah regresi linear berganda dengan menggunakan program SPSS. Berdasarkan hasil analisis data dapat disimpulkan bahwa *Current Ratio*, *Debt to Equity Ratio*, *Total Assets Turnover* dan *Net Profit Margin* hanya mampu menjelaskan perubahan *Dividend Payout Ratio* pada perusahaan manufaktur yang terdaftar di BEI tahun 2012-2015 sebesar 12,3% sedangkan sisanya 87,7 % dipengaruhi oleh faktor-faktor lainnya yang tidak diteliti. Pada pengujian hipotesis, *Current Ratio*, *Debt to Equity Ratio*, *Total Assets Turnover* dan *Net Profit Margin* tidak berpengaruh secara parsial terhadap *Dividend Payout Ratio*.


Kata-kata kunci: *Current Ratio*, *Debt to Equity Ratio*, *Total Assets Turnover* dan *Net Profit Margin*, *Dividend Payout Ratio*.



## **ABSTRACT**

*The purpose of this study was to determine the effect of Current Ratio, Debt to Equity Ratio, Total Assets Turnover and Net Profit Margin on Dividend Payout Ratio. The research sample is manufacturing company listed on the Indonesia Stock Exchange in 2012-2015. The data analysis technique used is multiple linear regression using SPSS program. Based on the results of data analysis it can be concluded that Current Ratio, Debt to Equity Ratio, Total Assets Turnover and Net Profit Margin are able to explain changes of Dividend Payout Ratio in manufacturing companies listed on Indonesia Stock Exchange 2012-2015 by 12.3% while the remaining 87.7 % is influenced by other factors not examined. In the result of hypothesis testing, Current Ratio, Debt to Equity Ratio, Total Assets Turnover and Net Profit Margin have no partial effect on Dividend Payout Ratio.*

*Keywords: Current Ratio, Total Assets Turnover, Net Profit Margin, Debt to Equity Ratio, Dividend Payout Ratio*



## DAFTAR ISI

	Halaman
HALAMAN JUDUL (Bahasa Indonesia) .....	i
HALAMAN JUDUL (Bahasa Inggris) .....	ii
LEMBAR PENGESAHAN .....	iii
PERNYATAAN KEASLIAN TUGAS AKHIR .....	iv
PERNYATAAN PUBLIKASI LAPORAN PENELITIAN .....	v
KATA PENGANTAR .....	vi
ABSTRAK .....	viii
ABSTRACT .....	ix
DAFTAR ISI .....	x
DAFTAR GAMBAR .....	xii
DAFTAR TABEL .....	xiii
DAFTAR LAMPIRAN .....	xiv
BAB I PENDAHULUAN .....	1
1.1 Latar Belakang .....	1
1.2 Rumusan Masalah .....	4
1.3 Tujuan Penelitian .....	4
1.4 Manfaat Penelitian .....	5
BAB II LANDASAN TEORI .....	6
2.1 Kajian Pustaka .....	6
2.1.1 <i>Agency Theory</i> .....	6
2.1.2 <i>Signalling Theory</i> .....	7
2.1.3 Dividen .....	8
2.1.3.1 <i>Dividend Payout Ratio (DPR)</i> .....	9
2.1.3.2 Kebijakan Dividen .....	10
2.1.3.3 Teori Kebijakan Dividen .....	11
2.1.3.4 Faktor-faktor yang Mempengaruhi Dividen .....	14
2.1.4 Rasio Keuangan .....	16
2.1.5 Analisis Rasio Keuangan .....	18
2.1.6 <i>Current Ratio</i> .....	20
2.1.7 <i>Net Profit Margin</i> .....	21
2.1.8 <i>Debt to Equity Ratio</i> .....	22
2.1.9 <i>Total Asset Turnover</i> .....	25
2.2 Kajian Empiris .....	28
2.3 Rerangka Pemikiran .....	30
2.4 Pengembangan Hipotesis .....	31
2.4.1 <i>Current Ratio</i> terhadap <i>Dividend Payout Ratio</i> .....	31
2.4.2 <i>Debt to Equity Ratio</i> terhadap <i>Dividend Payout Ratio</i> .....	31
2.4.3 <i>Total Asset Turnover</i> terhadap <i>Dividend Payout Ratio</i> .....	32
2.4.4 <i>Net Profit Margin</i> terhadap <i>Dividend Payout Ratio</i> .....	32
2.5 Model Penelitian .....	33

BAB III METODE PENELITIAN .....	34
3.1 Jenis Penelitian .....	34
3.2 Populasi dan Sampel .....	34
3.3 Definisi Operasional Variabel .....	35
3.4 Teknik Pengumpulan Data .....	38
3.5 Teknik Analisis Data .....	38
3.5.1 Uji Asumsi Klasik .....	38
3.5.1.1 Uji Normalitas .....	38
3.5.1.2 Uji Multikolinieritas .....	39
3.5.1.3 Uji Heteroskedastisitas .....	39
3.5.1.4 Uji Autokorelasi .....	40
3.5.2 Uji Hipotesis .....	41
3.5.2.1 Uji t .....	41
 BAB IV HASIL DAN PEMBAHASAN .....	 44
4.1 Statistik Deskriptif .....	44
4.2 Hasil Uji Asumsi Klasik .....	45
4.2.1 Hasil Uji <i>Outlier</i> .....	45
4.2.2 Hasil Uji Normalitas .....	47
4.2.3 Hasil Uji Multikolinieritas .....	48
4.2.4 Hasil Uji Heteroskedastisitas .....	49
4.2.5 Hasil Uji Autokorelasi .....	50
4.3 Persamaan Regresi Berganda .....	51
4.4 Koefisien Determinasi .....	53
4.5 Hasil Pengujian Hipotesis Statistik .....	54
4.5.1 Uji Hipotesis Secara Simultan .....	54
4.5.2 Uji Hipotesis Secara Parsial .....	55
4.6 Pembahasan .....	58
 BAB V PENUTUP .....	 61
5.1 Simpulan .....	61
5.2 Saran .....	62
 DAFTAR PUSTAKA .....	 64
LAMPIRAN .....	67
DAFTAR RIWAYAT HIDUP PENULIS ( <i>CURRICULUM VITAE</i> ) .....	79


## DAFTAR GAMBAR

		Halaman
Gambar 2.1	Rerangka Pemikiran .....	30
Gambar 2.2	Model Penelitian .....	33



## DAFTAR TABEL

		Halaman
Tabel 2.1	Kajian Empiris .....	28
Tabel 3.1	Definisi Operasional Variabel (DOV) .....	36
Tabel 4.1	Statistik Deskriptif .....	44
Tabel 4.2	Hasil Uji <i>Outliers</i> Awal .....	46
Tabel 4.3	Hasil Uji <i>Outliers</i> Akhir .....	47
Tabel 4.4	Hasil Uji Normalitas .....	48
Tabel 4.5	Hasil Uji Multikolinearitas .....	49
Tabel 4.6	Hasil Uji Heteroskedastisitas .....	50
Tabel 4.7	Hasil Uji Autokorelasi .....	51
Tabel 4.8	Hasil Uji Regresi Berganda .....	52
Tabel 4.9	Koefisien Determinasi .....	54
Tabel 4.10	Hasil Uji F (Simultan) .....	55
Tabel 4.11	Hasil Uji Parsial .....	56



## DAFTAR LAMPIRAN

		Halaman
Lampiran I	Data Perusahaan Manufaktur Yang Terdaftar di Bursa Efek Indonesia (BEI) Periode Tahun 201-2015 .....	67
Lampiran II	Data Sampel Perusahaan .....	71
Lampiran III	Data Sampel .....	72
Lampiran IV	Hasil SPSS 20 .....	74

