


## ABSTRAK

Penelitian ini bertujuan untuk menganalisis Pengaruh Kualitas Sumber Daya Manusia Terhadap Kualitas Pelaporan Keuangan. Jenis penelitian adalah penelitian *causal explanatory*. Sample dari penelitian ini adalah orang yang terlibat dalam pelaporan keuangan atau yang terbiasa melihat hasil dari pelaporan keuangan di perusahaan tempat mereka bekerja sebanyak 60 orang. Teknik analisis data yang digunakan adalah regresi linier sederhana dengan program SPSS 20 *for windows*. Berdasarkan hasil regresi ditemukan adanya pengaruh positif antara kualitas sumber daya manusia terhadap kualitas pelaporan keuangan. Hasil pengujian hipotesis juga menunjukkan bahwa kualitas sumber daya manusia berpengaruh signifikan terhadap kualitas pelaporan keuangan.


Kata kunci: kualitas sumber daya manusia, kualitas pelaporan keuangan.



## ABSTRACT

*This research aims to analyze the effect of human resources quality on financial reporting quality. The type of research is causal explanatory. Respondents of this study are those who are involved in financial reporting or who are accustomed to seeing the results of financial reporting in the company where they work as many as 60 people. The data analysis technique used is simple linear regression with SPSS 20 program for windows. Based on the regression result, there is a positive influence between the quality of human resources to quality of financial reporting. The hypothesis testing also shows that the quality of human resources has a significant effect on quality of financial reporting.*


*Keywords: quality of human resources, quality of financial reporting.*



# DAFTAR ISI

	Halaman
HALAMAN JUDUL.....	i
HALAMAN PENGESAHAN.....	iii
SURAT PERNYATAAN KEASLIAN TUGAS AKHIR.....	iv
SURAT PERNYATAAN PUBLIKASI TUGAS AKHIR.....	v
KATA PENGANTAR .....	vi
ABSTRAK.....	viii
ABSTRACT.....	ix
DAFTAR ISI.....	x
DAFTAR TABEL.....	xii
DAFTAR GAMBAR .....	xiii
DAFTAR LAMPIRAN.....	xiv
BAB I PENDAHULUAN.....	1
1.1 Latar Belakang Masalah.....	1
1.2 Rumusan Masalah.....	4
1.3 Tujuan Penelitian.....	5
1.4 Manfaat Penelitian.....	5
BAB II KAJIAN PUSTAKA.....	6
2.1 Kajian Pustaka.....	6
2.1.1 Teori yang Relevan.....	6
2.1.1.1 Sumber Daya Manusia.....	6
2.1.1.2 Dimensi Kualitas Sumber Daya Manusia.....	7
2.1.1.3 Pelaporan Keuangan.....	11
2.1.1.4 Dimensi Kualitas Pelaporan Keuangan.....	11
2.1.2 Riset Empiris.....	16
2.2 Rerangka Pemikiran.....	25
2.3 Pengembangan Hipotesis.....	27
BAB III METODE PENELITIAN.....	28
3.1 Jenis Penelitian.....	28
3.2 Populasi dan Sample.....	28
3.3 Definisi Operasional Variable.....	29
3.4 Teknik Pengumpulan Data.....	32
3.5 Teknik Analisis Data.....	33
3.5.1 Uji Instrmen.....	33
3.5.2 Uji Asumsi Klasik.....	34
3.5.3 Uji Hipotesis.....	35
BAB IV HASIL PENELITIAN DAN PEMBAHASAN.....	37
4.1 Hasil Penelitian.....	37
4.1.1 Hasil Tanggapan Responden.....	37
4.1.2 Hasil Tanggapan Responden.....	42
4.1.3 Hasil Uji Validitas.....	46

4.1.4 Hasil Uji Reliabilitas .....	47
4.1.5 Uji Asumsi Klasi .....	49
4.1.5.1 Hasil Uji Normalitas .....	49
4.1.5.2 Hasil Uji Heteroskedastisitas .....	50
4.1.6 Hasil Uji Hipotesis .....	51
4.1.7 Hasil Analisis Regresi Linier Sederhana .....	52
4.1.8 Hasil Koefisien Determinasi .....	54
4.2 Pembahasan .....	54
 BAB V PENUTUP.....	 57
5.1 Simpulan .....	57
5.2 Saran .....	58
 DAFTAR PUSTAKA .....	 59
LAMPIRAN .....	62
CURRICULUM VITAE .....	71



## DAFTAR TABEL

	Halaman
Tabel 2.1 Riset Empiris .....	16
Tabel 3.1 Dimensi Operasional Variabel.....	29
Tabel 4.1 Tanggapan Responden.....	37
Tabel 4.2 Tanggapan Responden.....	38
Tabel 4.3 Tanggapan Responden.....	38
Tabel 4.4 Tanggapan Responden.....	39
Tabel 4.5 Tanggapan Responden.....	39
Tabel 4.6 Tanggapan Responden.....	40
Tabel 4.7 Tanggapan Responden.....	41
Tabel 4.8 Tanggapan Responden.....	42
Tabel 4.9 Tanggapan Responden.....	42
Tabel 4.10 Tanggapan Responden.....	43
Tabel 4.11 Tanggapan Responden.....	43
Tabel 4.12 Tanggapan Responden.....	44
Tabel 4.13 Tanggapan Responden.....	44
Tabel 4.14 Tanggapan Responden.....	45
Tabel 4.15 Uji Validitas X.....	46
Tabel 4.16 Uji Validitas Y.....	47
Tabel 4.17 Uji Reliabilitas X .....	48
Tabel 4.18 Uji Reliabilitas Y .....	48
Tabel 4.19 Uji Normalitas .....	49
Tabel 4.20 Uji T .....	52
Tabel 4.21 Hasil Regresi Linier Sederhana .....	53
Tabel 4.22 Uji Koefisien Determinasi R Square .....	54

## DAFTAR GAMBAR

	Halaman
Gambar 2.1 Rerangka Pemikiran .....	26
Gambar 4.1 Hasil Uji Heterokedastisitas .....	51



## DAFTAR LAMPIRAN

Lampiran A	.....	62
Lampiran B	.....	65

