

ABSTRAK


Penelitian ini berjudul Studi deskriptif mengenai hope pada wanita dengan kehamilan yang tidak diinginkan (KTD) di Yayasan “X” Bandung dan bertujuan untuk mengetahui gambaran mengenai tinggi rendahnya *hope* pada wanita dengan KTD di Yayasan “X” Bandung.

Subjek dalam penelitian ini adalah 45 responden. Alat ukur yang digunakan adalah kuesioner modifikasi Adult *Hope Scale* (Snyder, 1994) berdasarkan teori *hope* Snyder (1994). Validitas alat ukur menggunakan construct validity yang diujicobakan kepada 45 responden, diperoleh bahwa sebanyak 32 item yang valid dengan skor (r) antara 0,311 sampai 0,748 sedangkan realibilitas sebesar 0,733 dan 0,743 dengan metode Alpha Cronbach.

Hasil penelitian menunjukkan bahwa sebanyak 37,8% wanita dengan KTD di Yayasan “X” Bandung memiliki *hope* yang tinggi yang berarti memiliki *pathways* tinggi dan *agency* tinggi. Sedangkan 62,2% memiliki *hope* yang rendah yang berarti memiliki *pathways* rendah dan *agency* rendah, *pathways* rendah dan *agency* tinggi, dan *pathways* tinggi dan *agency* rendah. Berdasarkan hasil penelitian, saran yang diberikan bagi penelitian selanjutnya adalah untuk memberikan lebih banyak data penunjang dan menambahkan jumlah responden.

Penelitian selanjutnya juga disarankan untuk menggunakan metode penelitian yang lebih beragam seperti kolerasi, regresi, maupun komparasi untuk melihat kecenderungan *hope* yang dimiliki responden.

Kata-kata kunci: *hope*, *pathways thinking*, *agency thinking*, kehamilan tidak diinginkan



ABSTRACT


This study entitled A descriptive study of hope in women with unwanted pregnancies (KTD) at the Foundation "X" Bandung and aims to find out an overview of the high and low expectations of women with unwanted pregnancy in the "X" Foundation Bandung.

The subjects in this study were 45 respondents. The measuring instrument used is the modified Adult Hope Scale questionnaire (Snyder, 1994) based on the theory of hope Snyder (1994). The validity of the measuring instrument uses construct validity which was tested on 45 respondents, obtained that as many as 32 items are valid with a score (r) between 0.311 to 0.748 while the reliability is 0.733 and 0.743 with the Cronbach Alpha method.

The results showed that as many as 37.8% of women with unwanted pregnancy at the Foundation "X" Bandung had high hopes which meant having high pathways and high agencies. While 62.2% has a low hope, which means it has low and low agency pathways, high low and agency pathways, and low and high agency pathways. Based on the results of the study, the advice given for the next study is to provide more supporting data and add the number of respondents.

Further research is also recommended to use more diverse research methods such as correlation, regression, and comparison to see the hope trends held by respondents.

Keywords: hope, pathways thinking, agency thinking, unwanted pregnancy



DAFTAR ISI

| | Halaman |
|--|----------|
| HALAMAN JUDUL | i |
| LEMBAR PENGESAHAN | ii |
| PERNYATAAN ORISINALITAS LAPORAN PENELITIAN | iii |
| PERNYATAAN PUBLIKASI LAPORAN PENELITIAN | iv |
| ABSTRAK | v |
| ABSTRACT | vi |
| KATA PENGANTAR | vii |
| DAFTAR ISI | ix |
| DAFTAR TABEL | xii |
| DAFTAR GAMBAR | xiii |
| DAFTAR LAMPIRAN | xiv |
| BAB I PENDAHULUAN | 1 |
| 1.1 Latar Belakang Masalah | 1 |
| 1.2 Identifikasi Masalah | 7 |
| 1.3 Maksud dan Tujuan Penelitian | 7 |
| 1.3.1 Maksud Penelitian | 7 |
| 1.3.2 Tujuan Penelitian | 7 |
| 1.4 Kegunaan Penelitian | 7 |
| 1.4.1 Kegunaan Teoritis | 7 |
| 1.4.2 Kegunaan Praktis | 7 |
| 1.5 Kerangka Pemikiran | 8 |
| 1.6 Bagan Kerangka Pemikiran | 15 |

| | |
|--|-----------|
| BAB II TINJAUAN PUSTAKA | 16 |
| 2.1 <i>Hope</i> | 16 |
| 2.1.1 Pengertian <i>Hope</i> | 16 |
| 2.1.2 Konseptualisasi <i>Hope</i> Menurut Snyder | 17 |
| 2.1.3 Dinamika <i>Hope</i> | 17 |
| 2.1.4 Faktor-faktor yang Dapat Memunculkan <i>Hope</i> | 26 |
| 2.1.5 Komponen <i>Hope</i> | 27 |
| 2.1.6 Kehamilan Tidak Diinginkan (KTD) | 29 |
| 2.1.6.1 Pengertian Kehamilan Tidak Diinginkan (KTD) | 29 |
| 2.1.6.2 Penyebab Kehamilan Tidak Diinginkan | 31 |
| 2.1.6.3 Akibat Kehamilan Tidak Diinginkan | 32 |
| BAB III METODE PENELITIAN | 33 |
| 3.1 Rancangan dan Prosedur Penelitian | 33 |
| 3.2 Bagan Prosedur Penelitian | 33 |
| 3.3 Variabel Penelitian dan Definisi Operasional | 34 |
| 3.3.1 Definisi Konseptual | 34 |
| 3.3.2 Definisi Operasional | 34 |
| 3.4 Alat Ukur | 34 |
| 3.5 Validitas dan Reliabilitas Alat Ukur | 37 |
| 3.5.1 Validitas Alat Ukur Kuesioner <i>Hope</i> | 37 |
| 3.5.2 Reliabilitas Alat Ukur | 38 |
| 3.6 Populasi dan Teknik Penarikan Sampel | 38 |
| 3.6.1 Populasi Sampel | 38 |
| 3.6.2 Karakteristik Populasi | 39 |


| | |
|---|-----------|
| 3.7 Teknik Analisis Data | 39 |
| 3.7.1 Analisa Data Kuantitatif | 39 |
| BAB IV HASIL PENELITIAN DAN PEMBAHASAN | 40 |
| 4.1 Hasil Penelitian | 40 |
| 4.1.1 Gambaran Demografis Penelitian | 40 |
| 4.1.2 Data Penunjang | 42 |
| 4.1.2.1 Faktor Kontrol | 42 |
| 4.1.2.2 Faktor Religiusitas | 43 |
| 4.1.2.3 Faktor Dukungan Sosial | 44 |
| 4.1.3 Gambaran <i>Hope</i> | 45 |
| 4.2. Pembahasan | 46 |
| BAB V KESIMPULAN DAN SARAN | 53 |
| 5.1 Kesimpulan | 53 |
| 5.2 Saran | 53 |
| 5.2.1 Saran Teoritis | 53 |
| 5.2.2 Saran Praktis | 54 |
| DAFTAR PUSTAKA | 55 |
| DAFTAR RUJUKAN | 57 |
| LAMPIRAN | |

DAFTAR TABEL

| | | Halaman |
|------------|---|---------|
| Tabel 3.1 | Kisi-kisi Alat Ukur <i>Hope</i> | 35 |
| Tabel 3.2 | Penilaian Alat Ukur <i>Hope</i> | 36 |
| Tabel 4.1 | Gambaran Wanita dengan KTD Berdasarkan Usia | 40 |
| Tabel 4.2 | Gambaran Wanita dengan KTD Berdasarkan Tempat Asal | 41 |
| Tabel 4.3 | Gambaran Wanita dengan KTD Berdasarkan Penghasilan Bualanan | 41 |
| Tabel 4.4 | Gambaran Wanita dengan KTD Berdasarkan Pekerjaan Saat Ini | 41 |
| Tabel 4.5 | Gambaran Wanita dengan KTD Berdasarkan Pendidikan Terakhir .. | 42 |
| Tabel 4.6 | Gambaran Wanita dengan KTD Berdasarkan Keaktifan Mengikuti Program..... | 42 |
| Tabel 4.7 | Gambaran Religiusitas Wanita dengan KTD | 43 |
| Tabel 4.8 | Gambaran Frekuensi Kunjungan Keluarga Sejak Tinggal di Yayasan “X” | 44 |
| Tabel 4.9 | Gambaran Wanita dengan KTD Berdasarkan Lama Bergabung di Yayasan “X” | 44 |
| Tabel 4.10 | Gambaran <i>Hope</i> | 45 |

DAFTAR GAMBAR

| | Halaman |
|------------|------------------------------------|
| Gambar 1.1 | Bagan Kerangka Pemikiran 15 |
| Gambar 2.1 | Teori <i>Hope</i> 18 |
| Gambar 2.2 | <i>The Loss of Hope</i> 23 |
| Gambar 2.3 | <i>Nurturing Hope</i> 24 |
| Gambar 3.1 | Bagan Prosedur Penelitian 33 |



DAFTAR LAMPIRAN

| | | Halaman |
|------------|---|---------|
| Lampiran 1 | Kuesioner Penelitian | L-1 |
| Lampiran 2 | Validitas dan Reliabilitas Penelitian | L-4 |
| Lampiran 3 | Data Penelitian | L-8 |
| Lampiran 4 | Hasil Pengolahan Data SPSS | L-12 |
| Lampiran 5 | Tabulasi Silang | L-23 |
| Lampiran 6 | Data Peneliti | |

