


## ABSTRAK

Penelitian ini bertujuan untuk melakukan perbandingan kinerja keuangan Bank Konvensional dan Bank Syariah di Indonesia pada periode 2013-2017 dengan melihat rasio keuangan. Rasio keuangan yang digunakan terdiri dari ROA, ROE, DER, LDR, CAR, BOPO dan NPL. Data yang digunakan dalam penelitian ini adalah data sekunder yang berbentuk laporan keuangan yang dipublikasi oleh Otoritas Jasa Keuangan (OJK) dan masing-masing bank konvensional serta bank syariah. Setelah melewati tahap *purposive sampling*, sampel yang digunakan dalam penelitian ini sebanyak 31 sampel, yang terdiri dari 22 Bank Konvensional dan 9 Bank Syariah. Teknik analisis yang digunakan untuk melihat perbandingan kinerja keuangan Bank Konvensional dan Bank Syariah adalah uji metode *Mann-Whitney U-Test*. Analisis yang dilakukan menunjukkan bank syariah unggul dari bank konvensional dan terdapat beberapa perbedaan yang signifikan dan tidak signifikan untuk masing-masing rasio keuangan antara Bank Konvensional dan Bank Syariah di Indonesia. Bank Konvensional unggul kinerjanya dari segi rasio ROA, ROE dan DER, sedangkan Bank Syariah unggul kinerjanya dari segi rasio LDR, CAR, BOPO dan NPL.


Kata Kunci: Kinerja Keuangan, Rasio Keuangan, Bank Konvensional,  
Bank Syariah



## **ABSTRACT**

*The objectives of this research is comparing of financial performance between Conventional Banks and Islamic Banks in Indonesia in the period 2013-2017 by using financial ratios. The financial ratios are used consist of ROA, ROE, DER, LDR, CAR, BOPO and NPL. This research used secondary data in form of financial statements published by Otoritas Jasa Keuangan (OJK) and each Conventional Banks and Islamic Banks. After passing through the stage of purposive sampling, sample used in this research was 31 samples, 22 (twenty-two) Conventional Banks and 9 (nine) Islamic Banks. Analytical techniques used in this research to comparing financial performance between Conventional Banks and Islamic Banks is Mann-Whitney U-Test. The analysis showed that there are Islamic Banks is better performance than Conventional Banks and there are significant differences and not significant differences for each financial ratio between Conventional Banks and Islamic Banks in Indonesia. Conventional Banks has better performance in terms of ROA, ROE and DER ratios, while the Islamic Banks has better performance in terms of LDR, CAR, BOPO and NPL.*

*Keywords: Financial Performance, Financial Ratios, Conventional Banks, Islamic Banks*




## DAFTAR ISI

HALAMAN JUDUL.....	i
HALAMAN PENGESAHAN.....	ii
PERNYATAAN KEASLIAN SKRIPSI.....	iii
SURAT PERNYATAAN MENGADAKAN PENELITIAN TIDAK MENGUNAKAN PERUSAHAAN .....	iv
PERNYATAAN PUBLIKASI SKRIPSI.....	v
KATA PENGANTAR .....	vi
ABSTRAK.....	ix
ABSTRACT.....	x
DAFTAR ISI.....	xi
DAFTAR GAMBAR.....	xiv
DAFTAR TABEL.....	xv
DAFTAR GRAFIK.....	xvi
BAB I PENDAHULUAN.....	1
1.1 Latar Belakang Penelitian.....	1
1.2 Rumusan Masalah.....	6
1.3 Tujuan Penelitian.....	7
1.4 Manfaat Penelitian.....	7
BAB II LANDASAN TEORI.....	9
2.1 Kajian Pustaka.....	9
2.1.1 Laporan Keuangan.....	9
2.1.1.1 Pengertian Laporan Keuangan.....	9
2.1.1.2 Tujuan Laporan Keuangan.....	10
2.1.1.3 Jenis-jenis Laporan Keuangan.....	10
2.1.2 Analisis Laporan Keuangan.....	13
2.1.2.1 Pengertian Analisis Laporan Keuangan.....	13
2.1.2.2 Teknik Analisis Laporan Keuangan.....	14

2.1.2.3 Keterbatasan Laporan Keuangan .....	15
2.1.3 Rasio Keuangan .....	17
2.1.2.1 Pengertian Rasio Keuangan .....	18
2.1.2.2 Tujuan Rasio Keuangan .....	18
2.1.2.3 Jenis-jenis Rasio Keuangan .....	19
2.2 Penelitian Terdahulu .....	28
2.3 Rerangka Pemikiran .....	33
2.3 Pengembangan Hipotesis .....	35
BAB III METODE PENELITIAN.....	38
3.1 Jenis Penelitian.....	38
3.2 Populasi dan Sampel Penelitian .....	38
3.3 Devinis Operasional Variabel (DOV) .....	40
3.4 Teknik Pengumpulan Data .....	42
3.5 Teknik Analisis Data.....	42
3.5.1 Uji Normalitas Data .....	43
3.5.2 Pengujian Hipotesis.....	43
3.5.2.1 Uji <i>Independent T-test</i> .....	43
3.5.2.2 Uji <i>Mann-Whitney U-test</i> .....	44
BAB IV HASIL PENELITIAN DAN PEMBAHASAN .....	46
4.1 Hasil Penelitian .....	46
4.1.1 Gambaran Umum Objek Penelitian .....	46
4.1.2 Deskripsi Statistik .....	80
4.1.3 Uji Asumsi Klasik .....	83
4.1.3.1 Uji Normalitas.....	83
4.1.3.2 Uji <i>Mann-Whitney U-test</i> .....	84
4.2 Pembahasan .....	90
4.2.1 Perbedaan <i>Return on Assets</i> (ROA) Antara Bank Konvensional dan Bank Syariah.....	91
4.2.2 Perbedaan <i>Return on Equity</i> (ROE) Antara Bank Konvensional dan Bank Syariah.....	92

4.2.3 Perbedaan <i>Debt to Equity Ratio</i> (DER) Antara Bank Konvensional dan Bank Syariah .....	93
4.2.4 Perbedaan <i>Loan to Deposit Ratio</i> (LDR) Antara Bank Konvensional dan Bank Syariah .....	93
4.2.5 Perbedaan <i>Capital Adequacy Ratio</i> (CAR) Antara Bank Konvensional dan Bank Syariah .....	94
4.2.6 Perbedaan Beban Operasional Pendapatan Operasional (BOPO) Antara Bank Konvensional dan Bank Syariah.....	94
4.2.7 Perbedaan <i>Net Performing Loan</i> (NPL) Antara Bank Konvensional dan Bank Syariah .....	95
BAB V SIMPULAN DAN SARAN .....	97
5.1 Simpulan .....	97
5.2 Saran.....	98
DAFTAR PUSTAKA .....	100



## DAFTAR GAMBAR

Gambar 2.1 Rerangka Teori .....	27
Gambar 2.2 Rerangka Pemikiran Penelitian .....	35



## DAFTAR TABEL

Tabel 2.1 Matriks Kriteria Peringkat Komponen ROA .....	21
Tabel 2.2 Matriks Kriteria Peringkat Komponen ROE .....	22
Tabel 2.3 Matriks Kriteria Peringkat Komponen CAR .....	24
Tabel 2.4 Bobot Rasio Aktiva Bank .....	25
Tabel 2.5 Matriks Kriteria Peringkat Komponen BOPO .....	27
Tabel 2.6 Penelitian Terdahulu .....	28
Tabel 3.1 Sampel Penelitian Bank Konvensional .....	39
Tabel 3.2 Sampel Penelitian Bank Syariah .....	40
Tabel 3.3 Operasionalisasi Variabel .....	41
Tabel 4.1 Rincian Sampel Penelitian .....	46
Tabel 4.2 Daftar Rasio Keuangan Bank Konvensional Periode 2013-2017 .....	48
Tabel 4.3 Daftar Rasio Keuangan Bank Syariah Periode 2013-2017 .....	68
Tabel 4.4 Rerata Rasio Keuangan Bank Konvensional dan Bank Syariah .....	77
Tabel 4.5 Deskripsi Statistik .....	80
Tabel 4.6 Uji Normalitas Kolmogorov-Smirnov .....	84
Tabel 4.7 Uji Mann-Whitney U Test Pada ROA .....	85
Tabel 4.8 Uji Mann-Whitney U Test Pada ROE .....	86
Tabel 4.9 Uji Mann-Whitney U Test Pada DER .....	86
Tabel 4.10 Uji Mann-Whitney U Test Pada LDR .....	87
Tabel 4.11 Uji Mann-Whitney U Test Pada CAR .....	88
Tabel 4.12 Uji Mann-Whitney U Test Pada BOPO .....	89
Tabel 4.13 Uji Mann-Whitney U Test Pada NPL .....	89
Tabel 4.14 Hasil Uji Mann-Whitney U Test Pada ROA, ROE, DER, LDR, CAR, BOPO dan NPL Bank Konvensional dan Bank Syariah .....	85

## DAFTAR GRAFIK

Grafik 4.1 Rerata Rasio Keuangan Bank Konvensional Periode 2013-2017 .....	77
Grafik 4.2 Rerata Rasio Keuangan Bank Syariah Periode 2013-2017 .....	78

