


## ABSTRAK

Pajak hotel dan pajak restoran termasuk di dalam pajak daerah. Penelitian ini bertujuan untuk mengetahui efektivitas pemungutan dan kontribusi pajak hotel dan pajak restoran di Kota Bandung tahun 2013-2017. Populasi dari penelitian ini adalah target dan realisasi penerimaan pajak hotel, pajak restoran, dan pajak daerah Kota Bandung. Jenis penelitian ini adalah deskriptif dengan pendekatan kualitatif. Data diperoleh dengan menggunakan metode dokumentasi. Data analisis menggunakan analisis efektivitas dan kontribusi. Hasil penelitian menunjukkan bahwa efektivitas pemungutan pajak hotel Kota Bandung tahun 2013-2017 berada dalam kategori sangat efektif dengan rata-rata tingkat efektivitas pemungutan pajak hotel sebesar 102,35%, efektivitas pemungutan pajak restoran Kota Bandung tahun 2013-2017 berada dalam kategori sangat efektif dengan rata-rata tingkat efektivitas pemungutan pajak restoran sebesar 107,81%, kontribusi pajak hotel terhadap pajak daerah Kota Bandung tahun 2013-2017 berada dalam kategori kecil dengan rata-rata tingkat kontribusi sebesar 12,52%, dan kontribusi pajak restoran terhadap pajak daerah Kota Bandung tahun 2013-2017 berada dalam kategori kecil dengan rata-rata tingkat kontribusi sebesar 10,24%.


Kata kunci : Pajak Hotel, Pajak Restoran, Pajak Daerah.



## ABSTRACT

*Hotel tax and restaurant tax are included in local taxes. This research aims to determine effectiveness of collection and contribution the hotel tax and restaurant tax in Bandung City in 2013-2017 and the contribution of hotel taxes and restaurant tax to Bandung City regional tax in 2013-2017. The population of this research is the target and realization of hotel tax receipts, restaurant taxes, and regional taxes in Bandung City. This type of research is descriptive with a qualitative account. Data obtained using the documentation method. Data analysis using analysis and appeal. The results showed that the tax collection of Bandung City hotel tax in 2013-2017 was available in a very effective category with an average rate of hotel tax collection of 102.35%, according to the Bandung City restaurant tax collection in 2013-2017 in the very effective category with the average level of restaurant tax collection is 107.81%, the hotel tax on regional taxes in the city of Bandung in 2013-2017 is in a small category with an average development rate of 12.52%, and the discovery of taxes on regional taxes in Bandung in 2013-2017 in a small category with an average deferred rate of 10.24%.*

*Keywords: Hotel Tax, Restaurant Tax, Regional Tax.*




## DAFTAR ISI

HALAMAN JUDUL.....	i
HALAMAN PENGESAHAN .....	iii
SURAT PERNYATAAN KEASLIAN TUGAS AKHIR .....	iv
PERNYATAAN PUBLIKASI TUGAS AKHIR.....	v
KATA PENGANTAR .....	vi
ABSTRAK .....	viii
<i>ABSTRACT</i> .....	ix
DAFTAR ISI.....	x
DAFTAR GAMBAR .....	xiii
DAFTAR TABEL.....	xiv
DAFTAR GRAFIK.....	xv
DAFTAR LAMPIRAN.....	xvii
BAB I PENDAHULUAN.....	1
1.1 Latar Belakang.....	1
1.2 Rumusan Masalah.....	4
1.3 Tujuan Penelitian.....	5
1.4 Manfaat Penelitian.....	5
BAB II KAJIAN PUSTAKA.....	7
2.1 Kajian Pustaka.....	7
2.1.1 Pajak.....	7
2.1.1.1 Jenis Pajak.....	7
2.1.1.2 Pajak Daerah.....	9
2.1.1.3 Jenis- Jenis Pajak Daerah.....	10
2.1.1.4 Pajak Hotel.....	11
2.1.1.5 Objek Pajak Hotel.....	12
2.1.1.6 Subjek dan Wajib Pajak Hotel .....	12
2.1.1.7 Dasar Pengenaan dan Tarif Pajak Hotel .....	12
2.1.1.8 Cara Perhitungan Pajak Hotel.....	13

2.1.1.9 Masa Pajak dan Saat Terutang Pajak Hotel .....	13
2.1.1.10 Pajak Restoran .....	13
2.1.1.11 Dasar Hukum Pemungutan Pajak Restoran .....	13
2.1.1.12 Objek Pajak Restoran.....	1
2.1.1.13 Subjek Pajak dan Wajib Pajak Restoran.....	15
2.1.1.14 Dasar Pengenaan dan Tarif Pajak Restoran .....	15
2.1.1.15 Perhitungan Pajak Restoran .....	16
2.1.1.16 Pelaporan Pajak Restoran .....	16
2.1.1.17 Masa Pajak Restoran.....	17
2.1.1.18 Tata Cara Pembayaran Pajak Restoran .....	17
2.1.2 Efektivitas.....	17
2.1.2.1 Pengertian Efektivitas .....	17
2.1.2.2 Efektivitas Pemungutan Pajak Hotel .....	18
2.1.2.3 Efektivitas Pemungutan Pajak Restoran .....	19
2.1.3 Kontribusi .....	19
2.1.3.1 Pengertian Kontribusi .....	19
2.1.3.2 Kontribusi Pemungutan Pajak Hotel terhadap Pajak Daerah.....	20
2.1.3.3 Kontribusi Pemungutan Pajak Restoran terhadap Pajak Daerah .....	20
2.2 Kajian Empiris .....	21
2.3 Rerangka Pemikiran .....	24
<b>BAB III Metode Penelitian .....</b>	<b>25</b>
3.1 Jenis Penelitian .....	25
3.2 Populasi dan Sampel.....	25
3.3 Jenis Data dan Sumber Data.....	26
3.4 Teknik Pengumpulan Data .....	26
3.5 Teknik Analisis Data .....	26
<b>Bab IV Hasil Penelitian dan Pembahasan.....</b>	<b>30</b>
4.1 Hasil Penelitian.....	30
4.1.1 Efektivitas Pemungutan Pajak Hotel .....	30

4.1.2 Efektivitas Pemungutan Pajak Restoran .....	32
4.1.3 Kontribusi Pajak Hotel Terhadap Pajak Daerah .....	34
4.1.4 Kontribusi pajak restoran terhadap pajak daerah.....	36
4.2 Pembahasan .....	38
4.2.1 Efektivitas Pemungutan Pajak Hotel .....	38
4.2.2 Efektivitas Pemungutan Pajak Restoran .....	39
4.2.3 Kontribusi Pajak Hotel Terhadap Pajak Daerah .....	40
4.2.4 Kontribusi pajak restoran terhadap pajak daerah.....	40
Bab V PENUTUP .....	42
5.1 Kesimpulan .....	42
5.2 Keterbatasan Penelitian .....	43
5.3 Saran .....	44
DAFTAR PUSTAKA .....	46
LAMPIRAN .....	48
DAFTAR RIWAYAT HIDUP PENULIS .....	54



## DAFTAR GAMBAR

Gambar 2.1 Rerangka Pemikiran.....	24
------------------------------------	----



## DAFTAR TABEL

Tabel 2.1 Kriteria Efktivitas.....	18
Tabel 2.2 Kriteria Kontribusi .....	20
Tabel 2.3 Kajian Empiris .....	21
Tabel 3.4 Kriteria Efektivitas .....	27
Tabel 3.5 Kriteria Kontribusi .....	28
Tabel 4.6 Hasil Perhitungan Efektivitas Pajak Hotel.....	30
Tabel 4.7 Hasil Perhitungan Efektivitas Pajak Restoran .....	32
Tabel 4.8 Hasil Perhitungan Kontribusi Pajak Hotel Terhadap Pajak Daerah .....	34
Tabel 4.9 Hasil Perhitungan Kontribusi Pajak Restoran Terhadap Pajak Daerah .....	36



## DAFTAR GRAFIK

Grafik 4.1 Tingkat Efektivitas Pemungutan Pajak Hotel Kota Bandung 2013-2017 .....	31
Grafik 4.2 Tingkat Efektivitas Pemungutan Pajak Restoran Kota Bandung 2013-2017 .....	33
Grafik 4.3 Kontribusi Pajak Hotel Terhadap Pajak Restoran Kota Bandung 2013-2017 .....	35
Grafik 4.4 Kontribusi Pajak Restoran Terhadap Pajak Restoran Kota Bandung 2013-2017 .....	37





## DAFTAR LAMPIRAN

Lampiran A Target dan Realisasi Penerimaan Pajak Hotel.....	49
Lampiran B Target dan Realisasi Penerimaan Pajak Restoran .....	50
Lampiran C Target dan Realisasi Penerimaan Pajak Daerah .....	51

