


ABSTRAK

Tujuan penelitian yaitu untuk menguji dan menganalisis pengaruh pertumbuhan perusahaan, profitabilitas, dan struktur aktiva saat ini dan struktur modal pada periode sebelumnya pada struktur modal saat ini. Populasi yang digunakan berasal dari perusahaan dalam industri manufaktur di Bursa Efek Indonesia. Perusahaan sebagai sampel diambil dari populasinya dengan menggunakan metode random terstratifikasi. Model regresi data gabungan digunakan sebagai metode analisis data. Hasil penelitian menunjukkan pertumbuhan perusahaan saat ini berpengaruh negatif terhadap struktur modal saat ini. Sebaliknya, profitabilitas, struktur aktiva saat ini dan struktur modal periode sebelumnya berpengaruh positif terhadap struktur modal saat ini.


Kata-kata kunci : pertumbuhan perusahaan, profitabilitas, struktur aktiva, struktur modal periode sebelumnya, struktur modal periode saat ini.



ABSTRACT

The purpose of this research is to test and analyze an impact of current firm growth, profitability, and asset structure, and previous period of capital structure on current capital structure. Population used in this research comes from the firms in manufacturing industry on Indonesia Stock Exchange. The firms as sample are taken from the population by conducting stratified random sampling. The regression model with pooled data acts as method of data analysis. The result of this research shows current firm growth has the negative impact on current capital structure. Conversely, current profitability, asset structure, and previous capital structure have the positive impact on current capital structure.

Keywords: current firm growth, profitability, asset structure, previous capital structure, current capital structure.




DAFTAR ISI

JUDUL TESIS	i
LEMBAR PENGESAHAN	ii
LEMBAR PERNYATAAN	iii
ABSTRAK	iv
ABSTRACT	v
KATA PENGANTAR	vi
DAFTAR ISI	viii
DAFTAR TABEL	xi
DAFTAR GAMBAR	xii
BAB I. PENDAHULUAN	
1.1. Latar Belakang Penelitian.....	1
1.2. Identifikasi dan Perumusan Masalah.....	5
1.3. Tujuan Penelitian.....	6
1.4. Manfaat Penelitian.....	6
1.5. Sistematika Penulisan.....	6
BAB II. KAJIAN PUSTAKA, RERANGKA PEMIKIRAN, MODEL DAN HIPOTESIS PENELITIAN	
2.1. Kajian Pustaka.....	8
2.1.1. <i>Pecking Order Theory</i>	8
2.1.2. <i>Trade Off Theory</i>	10
2.1.3. Struktur Modal.....	11

2.1.4. Pertumbuhan Penjualan.....	12
2.1.5. Profitabilitas	14
2.1.6. Struktur Aktiva.....	15
2.1.7. Penelitian Terdahulu	15
2.2. Rerangka Pemikiran.....	18
2.2.1. Pengaruh Pertumbuhan Penjualan terhadap Struktur Modal	18
2.2.2. Pengaruh Profitabilitas terhadap Struktur Modal.....	19
2.2.3. Pengaruh Struktur Aktiva terhadap Struktur Modal	19
2.2.4. Struktur Modal Periode Sebelumnya terhadap Struktur Modal Saat Ini	19
2.3. Model Penelitian dan Hipotesis Penelitian.....	20
BAB III. OBJEK DAN METODE PENELITIAN	
3.1. Objek Penelitian.....	22
3.2. Populasi dan Sampel Penelitian.....	22
3.3. Metode Penelitian	26
3.3.1. Metode yang digunakan	26
3.3.2. Operasionalisasi Variabel.....	26
3.3.3. Metode Analisis Data	27
3.3.4. Pengujian Hipotesis Penelitian.....	32
BAB IV. HASIL DAN PEMBAHASAN	
4.1. Statistika Pendeskripsi	34
4.2. Hasil Uji Asumsi Klasik	36
4.3. Hasil Estimasi Model Regresi.....	40

4.4. Hasil Pengujian Hipotesis	41
4.5. Pembahasan.....	43
4.6. Implikasi Manajerial	44
BAB V. KESIMPULAN DAN SARAN	
5.1. Kesimpulan.....	45
5.2. Saran.....	45
DAFTAR PUSTAKA	47



DAFTAR TABEL

Tabel 1.1 Ringkasan Hasil Penelitian Terdahulu mengenai Pengaruh Pertumbuhan Perusahaan, Profitabilitas, Struktur Aktiva dan Lag Struktur Modal Terhadap Struktur Modal.....	4
Tabel 2.1 Hasil Penelitian Terdahulu.....	15
Tabel 3.1 Alokasi Kerangka Sampel Untuk Setiap Sektor Industri.....	23
Tabel 3.2 Daftar Nama Perusahaan sebagai Sampel Penelitian.....	24
Tabel 3.3 Operasionalisasi Variabel Penelitian	26
Tabel 4.1 Statistik Pendeskripsi Variabel Penelitian	34
Tabel 4.2 Nilai Variance Inflation Factor (VIF) atas Variabel Bebas Yang Digunakan.....	37
Tabel 4.3 Hasil Otokorelasi dengan Menggunakan Uji <i>Run</i> atas Nilai Residual..	38
Tabel 4.4 Hasil Uji Glesjer	39
Tabel 4.5 Hasil Uji Glesjer setelah Modifikasi Model Regresi	39
Tabel 4.6 Hasil Estimasi Model Regresi data Pooling.....	41

DAFTAR GAMBAR

Gambar 2.1 Model Penelitian	20
Gambar 4.1 Hasil Uji Normalitas.....	36

