

## **Abstrak**

*Penelitian ini bertujuan untuk membandingkan derajat Grit mahasiswa yang lulus dengan mahasiswa yang tidak lulus dari masa orientasi di Fakultas Psikologi tahun 2017 Universitas "X" Bandung. Subjek dalam penelitian ini adalah mahasiswa yang mengikuti masa orientasi di Fakultas Psikologi Universitas "X" Bandung tahun 2017.*

*Subjek penelitian berjumlah 80 orang, terdiri dari 40 mahasiswa yang lulus dan 40 mahasiswa yang tidak lulus masa orientasi. Penelitian ini menggunakan metode komparatif dengan teknik pengambilan data berupa kuesioner yang terdiri dari 16 item.*

*Berdasarkan pengolahan data secara statistik, didapatkan hasil bahwa tidak terdapat perbedaan yang signifikan mengenai Grit pada mahasiswa yang lulus dan tidak lulus masa orientasi ( $p = .383, p > 0,05$ ). Begitu juga, hasil dengan kedua aspeknya, yaitu ketekunan usaha ( $p = .073, p > 0,05$ ) dan konsistensi minat ( $p = .829, p > 0,05$ ).*

*Kesimpulan yang diperoleh adalah tidak terdapat perbedaan yang signifikan antara derajat Grit dan aspeknya (ketekunan usaha dan konsisten minat) terhadap mahasiswa yang lulus dengan mahasiswa yang tidak lulus masa orientasi di Fakultas Psikologi Universitas "X" Bandung tahun 2017. Saran yang diberikan peneliti adalah apabila dilakukan penelitian yang serupa sebaiknya, menyertakan faktor-faktor yang memengaruhi Grit dan menambahkan variabel lain yang dapat memengaruhi Grit.*

**Kata Kunci:** Grit

## **Abstract**


*The research was purposed to compare Grit of students who graduate orientation and students who don't pass the orientation period.in Fakulty of Psychology "X" University Bandung 2017. Subject in this research were students who participate the orientation in Fakulty of Psychology "X" University Bandung 2017.*

*Subject in the research were 80 persons, consist of 40 student who graduate orientation and 40 studenst who didn't pass the orientation period. The design of this research is comparative research design using a questionnaire which consists of 16 item.*

*Based on the statistical data proprocessing,the result shows that there is no significant difference about Grit on the graduate students and didn't pass the orientation period ( $p = .383, p > 0,05$ ). Similarly, the results with both aspects, namely perseverance of effort ( $p = .073, p > 0,05$ ) and passion ( $p = .829, p > 0,05$ ).*

*The conclusion obtained is that there is no significant difference between Grit and its aspects (perseverance of effort and passion) towards students who graduate in Faculty of Psychology "X" Universitas Bandung 2017. The advice given by the researcher is that if a similar study should be conducted, include the factors that affect Grit and add other variables that may affect Grit.*

**Key Word:** Grit




## DAFTAR ISI

Lembar Judul.....	i
Lembar Pengesahan .....	ii
Lembar Pernyataan Orisinalitas.....	iii
Lembar Pernyataan Publikasi.....	iv
Abstrak .....	v
<i>Abstract</i> .....	vi
Kata Pengantar.....	vii
Daftar Isi.....	x
Daftar Tabel.....	xiv
Daftar Bagan.....	xv
Daftar Lampiran .....	xvi
<b>BAB I – PENDAHULUAN</b> .....	1
1.1. Latar Belakang Masalah .....	1
1.2. Identifikasi Masalah .....	8
1.3. Maksud dan Tujuan Penelitian .....	8
1.3.1. Maksud Penelitian .....	8
1.3.2. Tujuan Penelitian.....	8

1.4. Kegunaan Penelitian.....	9
1.4.1. Kegunaan Teoretis.....	9
1.4.2. Kegunaan Praktis.....	9
1.5. Kerangka Pemikiran.....	9
1.6. Asumsi Penelitian.....	15
1.7. Hipotesis Penelitian.....	15
<b>BAB II – TINJAUAN PUSTAKA.....</b>	<b>16</b>
2.1. <i>GRIT</i> .....	16
2.1.1. Definisi <i>Grit</i> .....	16
2.1.2. Aspek-aspek <i>Grit</i> .....	17
2.1.2.1. Konsistensi Minat.....	17
2.1.2.2. Ketekunan Usaha.....	17
2.1.3. Faktor yang Berhubungan dengan <i>Grit</i> .....	18
2.1.3.1. <i>Academic Mindset</i> .....	18
2.1.3.2. <i>Effortfull Control</i> .....	18
2.1.3.3. <i>Strategy and Tactic</i> .....	19
2.2. Masa Orientasi Studi dan Pengenalan Kampus.....	19
2.2.1. Pengertian Ospek.....	19
2.2.2. Tujuan Ospek.....	20
2.2.3. Fungsi Ospek.....	21
<b>BAB III – METODE PENELITIAN.....</b>	<b>22</b>
3.1. Rancangan dan Prosedur Penelitian.....	21


3.2. Bagan Prosedur Penelitian.....	21
3.3. Variabel Penelitian, Definisi Konseptual dan Definisi Operasional .....	21
3.3.1. Variabel Penelitian .....	21
3.3.2. Definisi Konseptual.....	22
3.3.3. Definisi Operasional.....	22
3.4. Alat Ukur .....	22
3.4.1. Kisi-kisi Alat Ukur .....	23
3.4.1.1. Skoring Alat Ukur.....	23
3.4.2. Data Pribadi .....	24
3.4.3. Validitas dan Reliabilitas Alat Ukur .....	25
3.4.3.1 Validitas Alat Ukur.....	25
3.4.3.2. Reliabilitas Alat Ukur .....	25
3.5. Populasi Sasaran .....	26
3.5.1. Karakteristik Populasi .....	26
3.5.2. Teknik Penarikan Sampel.....	26
3.6. Teknik Analisis Data .....	27
3.7. Hipotesis Statistik.....	28
3.7.1. Hipotesis Mayor .....	28
3.7.2. Hipotesis Minor 1 .....	29
3.7.3. Hipotesis Minor 2.....	29
<b>BAB IV – HASIL PENELITIAN DAN PEMBAHASAN .....</b>	<b>31</b>
4.1. Gambaran Sampel Penelitian.....	31
4.1.1. Karakteristik Sampel .....	31
4.2. Hasil Penelitian.....	31

4.2.1. Uji Hipotesis Penelitian.....	32
4.3. Pembahasan .....	33
4.4 Diskusi .....	35
<b>BAB V – SIMPULAN DAN SARAN .....</b>	<b>39</b>
5.1. Simpulan.....	39
5.2. Saran .....	40
5.2.1. Saran Teoritis .....	40
5.2.2. Saran Praktis.....	40
<b>DAFTAR PUSTAKA .....</b>	<b>41</b>
<b>DAFTAR RUJUKAN.....</b>	<b>42</b>



## DAFTAR TABEL

Tabel 3.1 Alat Ukur <i>Grit</i> .....	23
Tabel 3.2 Bobot Item Alat Ukur <i>Grit</i> .....	24
Tabel 4.1 Gambaran Karakteristik Sampel Penelitian.....	30
Tabel 4.2 Hasil Uji Independent T-test .....	31
Tabel 4.3 Hasil Uji Independent T-test pada aspek ketekunan usaha .....	31
Tabel 4.4 Hasil Uji Independent T-test pada aspek konsistensi minat.....	32



## DAFTAR BAGAN

Bagan 1.1 Kerangka Pemikiran.....	13
Bagan 3.1 Bagan Rancangan Penelitian.....	21





## DAFTAR LAMPIRAN

Lampiran 1 Kata Pengantar Kuesioner.....	L-1
Lampiran 2 Lembar Kesiadaan.....	L-2
Lampiran 3 Data Sosiodemografis .....	L-3
Lampiran 4 Kuesioner <i>Grit</i> .....	L-4
Lampiran 5 Data Mentah Alat Ukur <i>Grit</i> .....	L-6
Lampiran 6 Hasil Uji Normalitas .....	L-10
Lampiran 7 Hasil Uji Homogenitas.....	L-11
Lampiran 8 Hasil Uji <i>Independent T-test</i> skor total <i>Grit</i> .....	L-12
Lampiran 9 Hasil Uji <i>Independent T-test</i> Aspek Ketekunan Usaha.....	L-13
Lampiran 10 Hasil Uji <i>Independent T-test</i> Aspek Konsistensi Minat.....	L-14
Lampiran 11 Biodata Peneliti.....	L-15