


## **ABSTRACT**

*The purpose of this research is to test an impact of debt policy, profitability, and firm size on dividend policy. Population of this research is the non-financial firms where the shares of the firms used become the fifty most active shares based on trading frequency on Indonesia Stock Exchange. The firms as sample are taken from the population by using stratified random sampling method. The method of data analysis used is Tobit regression model. The result of this research shows debt policy has a negative impact on dividend policy. On the other hand, profitability and firm size have a positive impact on dividend policy.*


*Keywords: Dividend Policy, Debt Policy, Profitability, Firm Size.*



## ABSTRAK

Penelitian ini bertujuan untuk menguji pengaruh kebijakan utang, profitabilitas, ukuran perusahaan terhadap kebijakan dividen. Populasi dalam penelitian yaitu emiten sektor non keuangan dimana sahamnya masuk pada 50 saham berdasarkan frekuensi perdagangan teraktif di Bursa Efek Indonesia. Sampel diambil dari populasi berdasarkan metode acak berstrata. Metode analisis yang digunakan adalah model regresi Tobit. Hasil penelitian menunjukkan kebijakan utang berpengaruh negatif terhadap kebijakan dividen, sedangkan profitabilitas dan ukuran perusahaan berpengaruh positif terhadap kebijakan dividen.

Kata kunci: Kebijakan Dividen, Kebijakan Utang, Profitabilitas, Ukuran Perusahaan.



## DAFTAR ISI

HALAMAN JUDUL .....	i
HALAMAN PENGESAHAN .....	ii
PERNYATAAN KEASLIAN KARYA TULIS SKRIPSI .....	iii
PERNYATAAN PUBLIKASI LAPORAN PENELITIAN .....	iv
KATA PENGANTAR .....	v
<i>ABSTRACT</i> .....	vii
ABSTRAK .....	viii
DAFTAR GAMBAR .....	xi
BAB I. PENDAHULUAN .....	1
1.1 Latar Belakang Penelitian .....	1
1.2 Rumusan Masalah .....	5
1.3 Tujuan Penelitian .....	5
1.4 Manfaat Penelitian .....	5
BAB II. LANDASAN TEORI .....	7
2.1 Kajian Pustaka .....	7
2.1.1 Kebijakan Dividen .....	7
2.1.2 Kebijakan Utang .....	7
2.1.3 Profitabilitas .....	8
2.1.4 Ukuran Perusahaan .....	8
2.2 Hasil Penelitian Terdahulu .....	9
2.3 Rerangka Pemikiran .....	12
2.4 Pengembangan Hipotesis .....	14
2.4.1 Pengaruh Kebijakan Utang Terhadap Kebijakan Dividen .....	14
2.4.2 Pengaruh Profitabilitas Terhadap Kebijakan Dividen .....	14
2.4.3 Pengaruh Ukuran Perusahaan Terhadap Kebijakan Dividen .....	15

2.5.	Hipotesis Penelitian.....	15
2.6.	Model Penelitian .....	15
BAB III. METODE PENELITIAN .....		17
3.1.	Jenis Penelitian.....	17
3.2.	Populasi dan Sampel .....	17
3.3.	Definisi Operasionalisasi Variabel.....	20
3.4.	Metode Pengumpulan Data .....	21
3.5.	Metode Analisis Data .....	21
3.6.	Pengujian Hipotesis Penelitian.....	28
BAB IV. HASIL DAN PEMBAHASAN .....		30
4.1.	Deskripsi Statistik Variabel Penelitian.....	30
4.2.	Hasil Uji Asumsi Model Regresi Tobit.....	31
4.3.	Hasil Estimasi Model Regresi Tobit .....	34
4.4.	Hasil Pengujian Hipotesis Penelitian .....	35
4.5.	Pembahasan.....	36
4.6.	Implikasi Manajerial .....	37
BAB V. KESIMPULAN DAN SARAN .....		38
5.1.	Kesimpulan.....	38
5.2.	Saran.....	38
DAFTAR PUSTAKA .....		40
LAMPIRAN.....		43
DAFTAR RIWAYAT HIDUP PENULIS ( <i>CURRICULUM VITAE</i> ).....		45


## DAFTAR GAMBAR

Gambar 2.1	Rerangka Pemikiran .....	<u>14</u>
Gambar 2.2	Model Penelitian.....	<u>17</u>



## DAFTAR TABEL

Tabel 1.1	Jumlah Emiten yang Tergabung Pada 50 Saham.....	<u>2</u>
Tabel 2.1	Kriteria Ukuran Perusahaan Berdasarkan Kekayaan Bersih .....	<u>10</u>
Tabel 2.2	Hasil Penelitian Terdahulu.....	<u>11</u>
Tabel 3.1	Penentuan Jumlah Kerangka Sampel.....	<u>20</u>
Tabel 3.2	Nama Emiten Yang Menjadi Sampel Penelitian.....	<u>21</u>
Tabel 3.3	Definisi Operasionalisasi Variabel.....	<u>21</u>
Tabel 4.1	Statistik Deskriptif.....	<u>31</u>
Tabel 4.2	Hasil Uji Normalitas atas Residual Model Regresi .....	<u>32</u>
Tabel 4.3	Hasil Uji Heteroskedastisitas dengan Uji Glesjer .....	<u>33</u>
Tabel 4.4	Ringkasan Informasi Uji Restriksi Probabilitas.....	<u>34</u>
Tabel 4.5	Hasil Uji Kesesuaian Model.....	<u>35</u>
Tabel 4.6	Hasil Estimasi Model Regresi Tobit.....	<u>35</u>



## DAFTAR LAMPIRAN

Lampiran Tabulasi Variabel Penelitian Atas Data Perusahaan .....	44
--	----

