


ABSTRAK

Saat ini banyak perusahaan yang belum efektif dalam sistem tata kelola perusahaan. Penelitian ini bertujuan untuk mengetahui pengaruh *Good Corporate Governance* terhadap profitabilitas perusahaan di Indonesia. Penelitian ini menggunakan implementasi penerapan *Good Corporate Governance* (GCG) yaitu dewan komisaris, dewan direksi, dan komite audit. Profitabilitas perusahaan menggunakan *Return On Assets* (ROA). Sample dalam penelitian ini adalah perusahaan yang bergerak di industri barang konsumsi yang terdaftar di Bursa Efek Indonesia (BEI) pada tahun 2013-2015. Penelitian ini menggunakan data sekunder yang diambil dengan menggunakan metode *purposive sampling* sebagai teknik sampelnya. Sampelnya sebanyak 13 perusahaan yang bergerak di industri barang konsumsi selama tahun 2013-2015. Metode analisis yang digunakan adalah analisis regresi linier berganda yang datanya diuji oleh pengujian uji asumsi klasik. Berdasarkan hasil penelitian dapat disimpulkan bahwa ukuran dewan komisaris tidak berpengaruh terhadap ROA, ukuran dewan direksi berpengaruh terhadap ROA, dan ukuran komite audit berpengaruh terhadap ROA.


Kata-kata kunci: *Good Corporate Governance*, Dewan Komisaris, Dewan Direksi, Komite Audit, dan Profitabilitas (ROA)



ABSTRACT

Nowadays, there are many companies that have not effective in the system of corporate governance. This research's aim is to determine the effect of the Good Corporate Governance to profitability. This research uses the implementation of the application of good corporate governance's namely the board of commissioners , a board of directors , and audit committee. Profitability company uses Return on Assets (ROA). The sample of this research which are engaged in consumer goods industries, that listed in the Indonesian Stock Exchange (BEI) yet publishes financial reports from 2013 to 2015. This research uses secondary data which is taken by using purposive sampling method as the sample's technique. The samples in this research consisted of 13 companies, which are engaged in consumer goods industries, that listed in the Indonesian Stock Exchange (BEI) yet publishes financial reports from 2013 to 2015. The analytical methods used in this research is a multiple linear regression analysis which examined the data using a classic assumption test. The testing results that conducted by the researchers in this research indicates that the board of commissioners has no effect on profitability, a board of directors has effect on profitability, and audit committee has effect on profitability.

Key words: Good Corporate Governance, The Board of Commissioners , a Board of Directors , Audit Committee, and Profitability (ROA)




DAFTAR ISI

HALAMAN JUDUL	i
HALAMAN PENGESAHAN.....	iii
SURAT PERNYATAAN KEASLIAN TUGAS AKHIR.....	iv
SURAT PERNYATAAN PUBLIKASI	v
KATA PENGANTAR	vi
ABSTRAK.....	viii
ABSTRACT.....	ix
DAFTAR ISI.....	x
DAFTAR GAMBAR	xiii
DAFTAR TABEL.....	xiv
DAFTAR LAMPIRAN.....	xv
BAB I PENDAHULUAN.....	1
1.1 Latar Belakang Penelitian	1
1.2 Rumusan Masalah.....	8
1.3 Tujuan Penelitian	8
1.4 Manfaat Penelitian	9
BAB II LANDASAN TEORI.....	10
2.1.1 <i>Good Corporate Governance</i>	10
2.1.2 Prinsip-Prinsip <i>Good Corporate Governance</i>	11
2.1.3 Implementasi <i>Good Corporate Governance</i>	13
2.1.3.1 Dewan Komisaris.....	15
2.1.3.2 Dewan Direksi.....	19
2.1.3.3 Komite Audit.....	21
2.1.4 Rasio Keuangan	23
2.1.4.1 Pengertian Rasio Keuangan	23
2.1.4.2 Jenis-Jenis Rasio Keuangan	24
2.1.5 Profitabilitas	30
2.1.6 Riset Empiris.....	32
2.2 Rerangka Pemikiran	35

2.3 Pengembangan Hipotesis	36
2.3.1 Dewan Komisaris	36
2.3.2 Dewan Direksi.....	36
2.3.3 Komite Audit.....	37
2.4 Model Penelitian	38
BAB III METODE PENELITIAN.....	39
3.1 Jenis Penelitian	39
3.2 Populasi dan Sample.....	39
3.3 Definisi Operasional Variabel	41
3.4 Teknik Pengumpulan Data	45
3.5 Teknik Pengujian Data	45
3.5.1 Uji Asumsi Klasik.....	45
3.5.1.1 Uji Normalitas.....	45
3.5.1.2 Uji Multikolinearitas	46
3.5.1.3 Uji Heteroskedastisitas.....	47
3.5.1.4 Uji Autokorelasi	47
3.6 Teknik Analisis Data.....	48
3.6.1 Analisis Regresi Linier Berganda	48
3.6.2 Uji Signifikan Parameter Individual (Uji Statistik t)	49
3.6.3 Uji <i>Goodness Of Fit Model</i>	49
3.6.4 Koefisien Determinasi.....	49
BAB IV HASIL PENELITIAN DAN PEMBAHASAN	51
4.1 Gambaran Umum Objek Penelitian	51
4.1.1 Deskripsi Variabel Penelitian.....	52
4.2 Hasil Penelitian	53
4.2.1 Uji Normalitas.....	53
4.2.2 Uji Multikolinearitas	54
4.2.3 Uji Heteroskedastisitas.....	56
4.2.4 Uji Autokorelasi	57
4.2.5 Analisis Linier Berganda.....	59

4.2.6 Uji Signifikan Parameter Individual (Uji Statistik t)	60
4.2.7 Uji <i>Goodness of Fit Model</i>	61
4.2.8 Koefisien Determinasi.....	62
4.3 Pembahasan	63
4.3.1 Pengaruh Implementasi Penerapan <i>Good Corporate Governance</i> terhadap Profitabilitas	63
4.4 Perbandingan dengan Hasil Riset Empiris.....	66
BAB V PENUTUP.....	67
5.1 Simpulan	67
5.2 Keterbatasan Penelitian.....	68
5.3 Saran	68
DAFTAR PUSTAKA	70
LAMPIRAN.....	75
DAFTAR RIWAYAT HIDUP PENULIS	86




DAFTAR GAMBAR

Gambar 2.2 Rerangka Pemikiran.....	35
Gambar 2.4 Metode Penelitian.....	38



DAFTAR TABEL

Tabel 2.1 Riset Empiris.....	32
Tabel 3.1 Definisi Operasional Variabel.....	41
Tabel 4.1 Tabel Perusahaan	51
Tabel 4.2 Descriptive Statistics	52
Tabel 4.3 Uji Normalitas.....	54
Tabel 4.4 Uji Multikolinearitas	55
Tabel 4.5 Uji Heteroskedastisitas.....	57
Tabel 4.6 Uji Autokorelasi.....	58
Tabel 4.7 Regresi Linier Berganda	59
Tabel 4.8 Uji Statistics t	60
Tabel 4.9 Uji Goodness of Fit Model.....	62
Tabel 4.10 Koefisien Determinasi.....	63
Tabel 4.11 Perbandingan Dengan Hasil Riset.....	66



DAFTAR LAMPIRAN

Lampiran A Jumlah Dewan Komisaris, Dewan Direksi, dan Komite Audit Perusahaan Sample	75
Lampiran B Profitabilitas Perusahaan Sample	76
Lampiran C Hasil SPSS	78

