

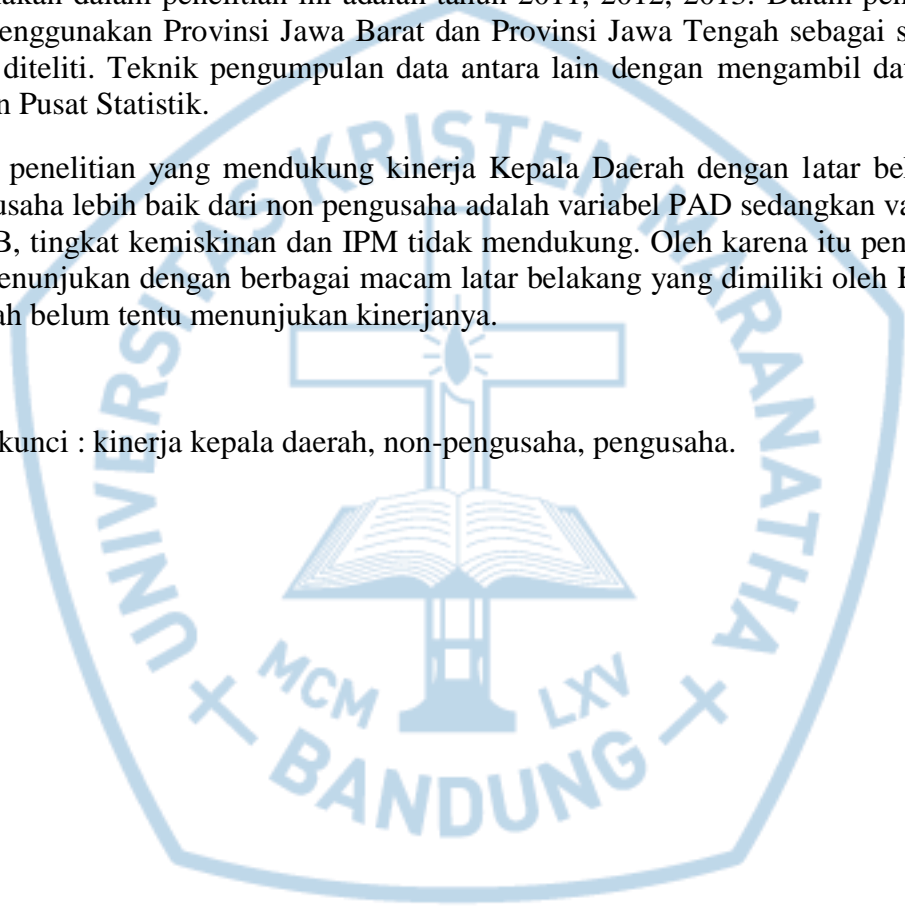
## ABSTRAK

Penelitian ini dilatarbelakangi oleh adanya berbagai pemimpin Daerah dengan latar belakang yang berbeda-beda. Saat ini Indonesia juga sedang gencar melakukan pembangunan dari segala bidang, seperti kesehatan, pendidikan dan infrastruktur. Oleh karena itu pada penelitian ini bertujuan untuk menganalisis tentang perbedaan kinerja Kepala Daerah dengan membaginya menjadi dua yaitu dengan latar belakang pengusaha dan non-pengusaha.

Penelitian ini menggunakan 4 variabel untuk menilai kinerja dari masing-masi Kepala Daerah yaitu PAD, PDRB, tingkat kemiskinan dan IPM data variabel yang digunakan dalam penelitian ini adalah tahun 2011, 2012, 2013. Dalam penelitian ini menggunakan Provinsi Jawa Barat dan Provinsi Jawa Tengah sebagai sampel yang diteliti. Teknik pengumpulan data antara lain dengan mengambil data dari Badan Pusat Statistik.

Hasil penelitian yang mendukung kinerja Kepala Daerah dengan latar belakang pengusaha lebih baik dari non pengusaha adalah variabel PAD sedangkan variabel PDRB, tingkat kemiskinan dan IPM tidak mendukung. Oleh karena itu penelitian ini menunjukkan dengan berbagai macam latar belakang yang dimiliki oleh Kepala Daerah belum tentu menunjukkan kinerjanya.

Kata kunci : kinerja kepala daerah, non-pengusaha, pengusaha.




## ***ABSTRACT***

This research is motivated by the various backgrounds of Regional leaders. Indonesia is currently also being intensively develop fields, such as health, education and infrastructure. Therefore, this study aimed to analyze the differences in the performance of Regional Head by dividing it into two, which is the background of entrepreneurs and non-entrepreneurs.

This study uses four variables to assess the performance of each Regional Head from PAD, PDRB, poverty levels and IPM variable data used in this study was in 2011, 2012, 2013. This study, uses the Province of West Java and Central Java as the sample of study. The data are collected by taking the data from Badan Pusat Statistik.

Reasearch data showed that support the performance of regional Head with entrepreneur background are PAD, meanwhile PDRB, poverty level, IPM variable don't support the results. Therefore, this research shows that variety of backgrounds that are owned by the Regional Head does not necessarily indicate its performance.

Keywords: entrepreneurs, non-entrepreneur, performance of regional heads.




## DAFTAR ISI

	HALAMAN
HALAMAN JUDUL (Bahasa Indonesia) .....	i
HALAMAN JUDUL (Bahasa Inggris) .....	ii
HALAMAN PENGESAHAN .....	iii
SURAT PERNYATAAN KEASLIAN TUGAS AKHIR .....	iv
SURAT PERNYATAAN PUBLIKASI TUGAS AKHIR .....	v
KATA PENGANTAR .....	vi
ABSTRAK .....	viii
<i>ABSTRACT</i> .....	ix
DAFTAR ISI .....	x
DAFTAR TABEL .....	xii
DAFTAR GRAFIK .....	xiii
DAFTAR GAMBAR .....	xiv
DAFTAR LAMPIRAN .....	xv
BAB I PENDAHULUAN .....	1
1.1 Latar Belakang Penelitian .....	1
1.2 Rumusan Masalah .....	5
1.3 Tujuan Penelitian .....	5
1.4 Manfaat Penelian .....	6
BAB II LANDASAN TEORI .....	7
2.1 Kajian Pustaka .....	7
2.1.1 Kinerja .....	7
2.1.2 Kinerja Kepala Daerah .....	7
2.1.2.1 Pendapatan Asli Daerah (PAD) .....	10
2.1.2.2 Produk Domestik Regional Bruto (PDRB) .....	11
2.1.2.3 Tingkat Kemiskinan .....	12
2.1.2.4. Indeks Pembangunan Manusia .....	14
2.1.3 Latar Belakang Pemimpin .....	16
2.1.3.1 Pengusaha .....	16
2.1.3.2 Non-Pengusaha .....	17
2.1.4 Pemerintahan .....	19
2.1.5 Riset Empiris .....	24
2.1.6 Kerangka Teori .....	29
2.2 Kerangka Pemikiran .....	30
2.3 Pengembangan hipotesis .....	31
2.3.1 Model Penelitian .....	35
BAB III METODE PENELITIAN .....	36
3.1 Jenis Penelitian .....	36
3.2 Populasi dan Sampel .....	36
3.2.1 Populasi .....	36
3.2.2 Sampel .....	37

3.3 Teknik Pengambilan Sampel .....	37
3.4 Definisi Operasional Variabel .....	38
3.5 Metode Pengumpulan Data .....	43
3.5.1 Uji Instrumen Penelitian .....	46
3.5.1.1 Uji Normalitas .....	46
3.5.1.2 Uji Beda .....	46
3.5.1.3 Uji Levene .....	47
3.5.1.4 Mean .....	47
3.5.1.5 Uji <i>Mann Whitney</i> .....	47
 BAB IV HASIL PENELITIAN DAN PEMBAHASAN .....	 49
4.1 Hasil Penelitian .....	49
4.1.1 Profil Kepala Daerah .....	49
4.1.2 Uji Normalitas .....	53
4.1.3 Statistik Uji Beda .....	54
4.1.3.1 Kinerja Kepala Daerah dari IPM .....	54
4.1.3.2 Kinerja Kepala Daerah dari PDRB .....	56
4.1.3.3 Kinerja Kepala Daerah dari PAD .....	59
4.1.3.4 Kinerja Kepala Daerah dari tingkat Kemiskinan .....	61
4.2 Pembahasan .....	63
 BAB V PENUTUP .....	 65
5.1 Simpulan .....	66
5.2 Keterbatasan Penelitian .....	66
5.3 Saran .....	66
 DAFTAR PUSTAKA .....	 68
LAMPIRAN .....	71
DAFTAR RIWAYAT HIDUP PENULIS (CURRICULUM VITAE) .....	85

## DAFTAR TABEL

Tabel 2.1 Faktor-faktor yang Memengaruhi Kinerja Organisasi Sektor Publik .....	8
Tabel 2.2 Penelitian Terdahulu .....	24
Tabel 4.1 Profil Kabupaten/Kota Provinsi Jawa Barat.....	49
Tabel 4.2 Presentase Pengusah dan Non-Pengusaha Jawa Barat.....	50
Tabel 4.3 Profil Kabupaten/Kota Provinsi Jawa Tengah.....	51
Tabel 4.4 Presentase Pengusah dan Non-Pengusaha Jawa Barat.....	52
Tabel 4.5 Hasil Uji Normalitas .....	53
Tabel 4.6 Pebandingan <i>Mean</i> IPM antara Kepala Daerah.....	54
Tabel 4.7 Hasil Uji <i>Independent Sample t-test</i> IPM.....	56
Tabel 4.8 Pebandingan <i>Mean</i> PDRB antara Kepala Daerah.....	57
Tabel 4.9 Hasil Uji <i>Independent Sample t-test</i> PDRB.....	58
Tabel 4.10 Pebandingan <i>Mean</i> PAD antara Kepala Daerah .....	59
Tabel 4.11 Hasil Uji <i>Mann-Whitney</i> PAD .....	60
Tabel 4.12 Pebandingan <i>Mean</i> Tingkat Kemiskinan antara Kepala Daerah .....	61
Tabel 4.13 Hasil Uji <i>Independent Sample t-test</i> Tingkat Kemiskinan .....	62



## DAFTAR GRAFIK

Grafik 2.1 Distribusi Pengeluaran Rumah Tangga Indonesia 2010 .....	13
Grafik 2.2 Rasio Gini di Indonesia 1999 - 2014 .....	13



## DAFTAR GAMBAR

Gambar 2.1 kerangka Teori .....	29
Gambar 2.2 Rerangka Pemikiran .....	30
Gambar 2.3 Metode Penelitian.....	35



## DAFTAR LAMPIRAN

Lampiran A Daftar Nama dan Masa Jabatan Kepala Daerah .....	71
Lampiran B Data Kab/Kota Berdasarkan Latar Belakang Pengusaha .....	72
Lampiran C Data Kab/Kota Berdasarkan Latar Belakang Non-Pengusaha .....	77
Lampiran D Hasil Output SPSS .....	82

