


## **Abstrak**

*Penelitian ini berdasarkan pada teori sikap dari Krech, Crutchfield, dan Ballachey, (1986). Tujuan penelitian ini adalah untuk memperoleh gambaran mengenai sikap mahasiswa Universitas "X" mengenai peraturan kampus tanpa rokok. Pemilihan sampel menggunakan metode Accidental Sampling. Sampel penelitian berjumlah 365 orang. Seluruh responden memiliki kriteria mahasiswa aktif Universitas "X" dari berbagai jurusan dan fakultas. Seluruh responden merupakan angkatan 2009 sampai angkatan 2016, baik mahasiswa perokok maupun bukan perokok.*

*Penelitian ini menggunakan kuesioner sikap yang disusun oleh peneliti. Berdasarkan uji validitas yang bersifat construct validity dengan menggunakan metode uji korelasi Spearman dan uji reliabilitas menggunakan Alpha Cronbach, diperoleh 23 item valid dan hasil reliabilitas sebesar 0,954. Data hasil penelitian ini diolah menggunakan deskriptif analitis. Berdasarkan hasil pengolahan data, 74% mahasiswa Universitas "X" yang menjadi responden menunjukkan sikap positif terhadap peraturan kampus tanpa rokok.*

*Berdasarkan hasil penelitian, peneliti mengajukan saran pada penelitian yang serupa selanjutnya agar meneliti sikap secara lebih mendalam melalui komponen sikap dan faktor yang mempengaruhi. Peneliti juga menyarankan Universitas "X" untuk melakukan tindakan preventif (sosialisasi mengenai peraturan kampus tanpa rokok berikut sanksinya kepada mahasiswa baru) dan kuratif (pelaksanaan sanksi secara konsisten kepada pelanggar peraturan kampus tanpa rokok) agar dapat mewujudkan sikap positif terhadap peraturan kampus tanpa rokok di Universitas "X".*




## **Abstract**

*This research was based on attitude theory by Krech, Crutchfield, dan Ballachey, (1986). The purpose of this study was to obtain a clearer picture of attitude and describe attitude further based on its component in “X” University undergraduates. Sample was selected using Accidental Sampling method. The number of total participants was 365 people. All participants were active undergraduates from various departments and faculties in “X” University, whose enrollment dates range from 2009 to 2016.*

*This research utilized attitude questionnaire constructed by researcher. Based on validity test using Spearman Correlation Coefficient method and reliability test using Alpha Cronbach method, 23 items were considered valid, and reliability score was 0, 954. Research data is processed using analytical description method. Based on the data analysis, 74% of “X” University undergraduates had positive attitude.*

*Based on the result of this study, the researcher encourages further and deeper research regarding a similar topic to investigate the correlation between other variables and attitude, and for the research to be based on attitude’s component, the formation of attitude. Researcher also suggest “X” University to do preventive and curative effort based on attitude in “X” University.*



## DAFTAR ISI

	Halaman
HALAMAN JUDUL .....	i
HALAMAN PENGESAHAN .....	ii
ABSTRAK .....	iii
<i>ABSTRACT</i> .....	iv
KATA PENGANTAR .....	v
DAFTAR ISI .....	vii
DAFTAR GAMBAR .....	xi
DAFTAR TABEL .....	xii
DAFTAR LAMPIRAN .....	xiii
BAB I PENDAHULUAN	
1.1 Latar Belakang Masalah .....	1
1.2 Identifikasi Masalah .....	6
1.3 Maksud dan Tujuan Penelitian .....	6
1.3.1 Maksud Penelitian .....	6
1.3.2 Tujuan Penelitian .....	6
1.4 Kegunaan Penelitian .....	6
1.4.1 Kegunaan Teoritis .....	6
1.4.2 Kegunaan Praktis .....	7
1.5 Kerangka Pikir .....	7
1.6 Asumsi .....	13

## BAB II TINJAUAN PUSTAKA

2.1 Teori Sikap .....	14
2.1.1 Pengertian Sikap .....	14
2.1.2 Objek Sikap .....	14
2.1.3 Proses Pembentukan Sikap .....	14
2.1.4 Komponen Sikap .....	15
2.1.5 Karakteristik-karakteristik Komponen Sikap .....	16
2.1.6 Ciri-ciri Sikap .....	17
2.1.7 Faktor-faktor yang Mempengaruhi Sikap .....	17
2.2 <i>Adolescence to Adulthood</i> .....	19
2.2.1 <i>Emerging Adulthood</i> .....	19
2.2.1.1 Karakteristik <i>Emerging Adulthood</i> .....	20
2.3 Merokok .....	22

## BAB III METODOLOGI PENELITIAN

3.1 Rancangan dan Prosedur Penelitian .....	24
3.2 Bagan Prosedur Penelitian .....	24
3.3 Variabel Penelitian dan Definisi Operasional .....	24
3.3.1 Variabel Penelitian .....	24
3.3.2 Definisi Konseptual .....	25
3.3.3 Definisi Operasional .....	25
3.4 Alat Ukur .....	25
3.4.1 Alat Ukur Sikap .....	26
3.4.2 Prosedur Pengisian Item .....	27
3.4.3 Sistem Penilaian .....	25

3.4.4 Data Pribadi .....	28
3.4.5 Data Penunjang .....	28
3.4.6 Validitas dan Reliabilitas .....	28
3.4.6.1 Validitas Alat Ukur Sikap .....	28
3.4.6.2 Reliabilitas Alat Ukur Sikap .....	29
3.5 Populasi dan Teknik Penarikan Sampel .....	30
3.5.1 Populasi Sasaran .....	27
3.5.2 Karakteristik Sampel .....	30
3.5.3 Teknik Penarikan Sampel .....	30
3.6 Teknik Analisis Data .....	31
 <b>BAB IV HASIL PENELITIAN DAN PEMBAHASAN</b>	
4.1 Gambaran Responden .....	32
4.2 Hasil Penelitian .....	34
4.2.1 Hasil Pengukuran Sikap .....	34
4.2.2 Tabulasi Silang Sikap dengan Komponen Sikap .....	35
4.2.2.1 Tabulasi Silang Sikap dengan Kognitif .....	35
4.2.2.2 Tabulasi Silang Sikap dengan Afektif .....	33
4.2.2.3 Tabulasi Silang Sikap dengan Konatif .....	36
4.2.3 Profil Sikap .....	37
4.2.3.1 Profil Sikap .....	37
4.2.3.2 Profil Sikap Perokok .....	38
4.2.3.3 Profil Sikap Non-Perokok .....	40
4.3 Pembahasan .....	41


BAB V SIMPULAN DAN SARAN

5.1 Simpulan .....	45
5.2 Saran .....	45
5.2.1 Saran Teoritis .....	45
5.2.2 Saran Praktis .....	46

DAFTAR PUSTAKA .....	47
----------------------	----

DAFTAR RUJUKAN .....	48
----------------------	----

LAMPIRAN



## DAFTAR GAMBAR

		Halaman
Gambar 1.1	Bagan Kerangka Pikir .....	12
Gambar 3.1	Bagan Rancangan Penelitian .....	24



## DAFTAR TABEL

		Halaman
Tabel 3.1	Tabel Kisi-kisi Alat Ukur .....	26
Tabel 3.2	Sistem Penilaian Alat Ukur .....	27
Tabel 4.1	Gambaran Responden Berdasarkan Usia .....	32
Tabel 4.2	Gambaran Responden Berdasarkan Jenis Kelamin .....	32
Tabel 4.3	Gambaran Responden Berdasarkan Angkatan .....	33
Tabel 4.4	Gambaran Responden Berdasarkan Fakultas .....	33
Tabel 4.5	Hasil Pengukuran Sikap .....	34
Tabel 4.6	Tabulasi Silang Sikap dengan Komponen Kognitif.....	35
Tabel 4.7	Tabulasi Silang Sikap dengan Komponen Afektif.....	35
Tabel 4.8	Tabulasi Silang Sikap dengan Komponen Konatif.....	36
Tabel 4.9	Profil Sikap Mahasiswa .....	37
Tabel 4.10	Profil Sikap Mahasiswa Perokok .....	38
Tabel 4.11	Profil Sikap Mahasiswa Non-Perokok .....	40



## DAFTAR LAMPIRAN

	Halaman
Lampiran A	Persentase Hasil Pengukuran Sikap ..... L-1
Lampiran B	Tabulasi Silang Komponen dengan Sikap ..... L-2
Lampiran C	Tabulasi Silang Data Demografis Dengan Sikap ..... L-3
Lampiran D	Tabulasi Silang Data Penunjang Dengan Sikap ..... L-6
Lampiran E	Validitas Alat Ukur ..... L-10
Lampiran F	Reliabilitas Alat Ukur ..... L-11
Lampiran G	Korelasi Sikap dengan Komponen ..... L-12
Lampiran H	Kisi-Kisi Alat Ukur ..... L-13
Lampiran I	Alat Ukur ..... L-15
Lampiran J	Peraturan Kampus Tanpa Rokok ..... L-21
Lampiran K	Data Mentah ..... L-23

