
 <p>Email: ethic.fkukmrsi@med.maranatha.edu</p>	<p>KOMISI ETIK PENELITIAN FAKULTAS KEDOKTERAN UK MARANATHA - R.S. IMMANUEL BANDUNG</p>	 <p>SOP/008/01.0 Berlaku mulai: Desember 2008 Hal 1 dari 3</p>
<p>Judul: Formulir Protokol</p>		

**SURAT PERNYATAAN PERSETUJUAN
UNTUK IKUT SERTA DALAM PENELITIAN
(INFORMED CONSENT)**

Yang bertanda tangan dibawah ini:

Nama :
Usia :
Alamat :
Pekerjaan :
No. KTP/lainnya:

Dengan sesungguhnya menyatakan bahwa:

setelah mendapat keterangan sepenuhnya menyadari, mengerti, dan memahami tentang tujuan, manfaat dan risiko yang mungkin timbul dalam penelitian, serta sewaktu-waktu dapat mengundurkan diri dari keikutsertaannya, maka saya **setuju** ikut serta dalam penelitian yang berjudul: GAMBARAN PENGETAHUAN, SIKAP, DAN PERILAKU SISWI-SISWI OQ *MODELLING SCHOOL* DAN MALIK MOESTARAM *MODELLING SCHOOL* BANDUNG PERIODE JULI – SEPTEMBER 2010 TERHADAP POLA DIET.

Demikian surat pernyataan ini kami buat dengan sesungguhnya dan tanpa paksaan.

Mengetahui,
Penanggung jawab penelitian,

Bandung,
Yang menyatakan
Peserta penelitian,



(Nyssa Jualim)

()

Saksi-saksi:

1. ()
2. ()

*) Surat pernyataan persetujuan penelitian/uji klinik

 <p>Email: ethic.fkukmrsi@med.maranatha.edu</p>	<p>KOMISI ETIK PENELITIAN FAKULTAS KEDOKTERAN UK MARANATHA - R.S. IMMANUEL BANDUNG</p>	 <p>SOP/008/01.0 Berlaku mulai: Desember 2008 Hal 2 dari 3</p>
	<p>Judul: Formulir Protokol</p>	

**SURAT PERNYATAAN PERSETUJUAN
UNTUK IKUT SERTA DALAM PENELITIAN
(INFORMED CONSENT)**

Yang bertanda tangan dibawah ini:

Nama :
Usia :
Alamat :
Pekerjaan :
No. KTP/lainnya:

Dengan sesungguhnya menyatakan bahwa:

setelah mendapat keterangan sepenuhnya menyadari, mengerti, dan memahami tentang tujuan, manfaat dan risiko yang mungkin timbul dalam penelitian, serta sewaktu-waktu dapat mengundurkan diri dari keikutsertaannya, maka saya **setuju** ikut serta dalam penelitian yang berjudul: GAMBARAN PENGETAHUAN, SIKAP, DAN PERILAKU SISWI-SISWI OQ *MODELLING SCHOOL* DAN MALIK MOESTARAM *MODELLING SCHOOL* BANDUNG TERHADAP POLA DIET

Demikian surat pernyataan ini kami buat dengan sesungguhnya dan tanpa paksaan.

Mengetahui,
Penanggung jawab penelitian,



Bandung,
Yang menyatakan,
Orangtua/wali subjek

()

()

Keluarga Peserta penelitian/uji klinik,

()

 <p>Email: ethic.fkukmrsi@med.maranatha.edu</p>	<p align="center">KOMISI ETIK PENELITIAN <u>FAKULTAS KEDOKTERAN</u> <u>UK MARANATHA - R.S. IMMANUEL</u> <u>BANDUNG</u></p>	 <p>SOP/008/01.0 Berlaku mulai: Desember 2008 Hal 3 dari 3</p>
	<p align="center">Judul: Formulir Protokol</p>	

*) Surat pernyataan persetujuan penelitian/uji klinik

Lampiran 2 Identitas Responden

RESPONDEN	USIA (tahun)	PENDIDIKAN	BERAT BADAN (kg)	TINGGI BADAN (cm)	BMI	KETERANGAN
1	26	Sarjana	51	173	17.05	Underweight
2	20	Mahasiswa	43	160	16.79	Underweight
3	21	Mahasiswa	52	173	18.39	Underweight
4	15	Siswa SMA	45	154	18.98	Normal
5	16	Siswa SMA	56	170	19.38	Normal
6	15	Siswa SMA	54	168	19.14	Normal
7	19	Mahasiswa	49	177	15.65	Underweight
8	20	Mahasiswa	50	161	19.30	Normal
9	22	Mahasiswa	40	150	17.78	Underweight
10	24	Sarjana	49	169	17.19	Underweight
11	17	Siswa SMA	55	172	18.64	Normal
12	18	Mahasiswa	47	170	16.26	Underweight
13	18	Mahasiswa	48	168	17.02	Underweight
14	15	Siswa SMA	52	162	19.84	Normal

RESPONDEN	USIA (tahun)	PENDIDIKAN	BERAT BADAN (kg)	TINGGI BADAN (cm)	BMI	KETERANGAN
15	26	Sarjana	50	171	17.12	Underweight
16	22	Mahasiswa	49	172	16.61	Underweight
17	23	Mahasiswa	48	169	16.84	Underweight
18	17	Siswa SMA	45	165	16.5	Underweight
19	18	Mahasiswa	48	169	16.8	Underweight
20	21	Mahasiswa	52	172	17.80	Underweight
21	21	Mahasiswa	51	171	17.58	Underweight
22	17	Siswa SMA	50	172	16.94	Underweight
23	15	Siswa SMA	59	163	22.26	Normal
24	21	Mahasiswa	45	167	16.18	Underweight
25	17	Siswa SMA	44	168	15.60	Underweight
26	16	Siswa SMA	50	165	18.38	Underweight
27	26	Sarjana	54	174	17.88	Underweight
28	17	Siswa SMA	42	168	14.89	Underweight
29	15	Siswa SMA	45	165	16.5	Underweight

30	17	Siswi SMA	50	177	15.97	Underweight
31	16	Siswi SMA	46	159	18.25	Underweight
32	19	Mahasiswa	52	170	17.99	Underweight
RESPONDEN	USIA (tahun)	PENDIDIKAN	BERAT BADAN (kg)	TINGGI BADAN (cm)	BMI	KETERANGAN
33	22	Mahasiswa	52	172	17.6	Underweight
34	17	Siswi SMA	52	162	19.8	Normal
35	23	Mahasiswa	58	167	20.86	Normal
36	19	Mahasiswa	46	165	16.91	Underweight
37	15	Siswi SMA	43	162	16.41	Underweight
38	18	Mahasiswa	55	170	19	Normal
39	18	Siswi SMA	53	177	16.93	Underweight
40	22	Mahasiswa	53	172	17.97	Underweight

Lampiran 3 Hasil Penilaian Kategori Pengetahuan

RESPONDEN	PERTANYAAN																NILAI	KET.
	1	2	3	4	5	6	7	8	9	10	11	12	13	14	15	16		
1	30	40	40	40	0	0	0	0	0	0	0	0	10	0	10	0	170	Kurang
2	40	40	10	10	10	40	0	0	10	10	0	0	10	10	10	10	210	Kurang
3	30	10	10	40	10	30	0	0	0	0	0	0	10	0	10	10	160	Kurang
4	40	40	40	30	0	0	0	0	0	0	0	0	10	0	10	10	180	Kurang
5	30	40	40	40	10	50	10	10	10	10	0	0	10	10	10	10	290	Baik
6	30	40	10	40	0	0	0	0	0	0	0	0	0	0	0	0	120	Kurang
7	30	40	30	10	10	20	0	0	10	0	0	0	10	0	10	0	170	Kurang
8	40	40	40	40	10	40	10	10	10	10	10	10	10	10	10	10	310	Baik
9	40	40	40	40	0	0	0	0	0	0	0	0	10	10	10	10	200	Kurang
10	20	10	30	40	0	0	10	0	10	10	0	0	10	10	10	10	170	Kurang
11	40	40	40	30	0	0	10	0	10	10	0	0	0	0	10	10	200	Kurang
12	20	40	10	20	0	0	0	0	10	0	0	0	10	0	10	10	130	Kurang
13	30	40	30	20	10	50	0	0	10	10	0	0	10	10	10	10	240	Kurang
14	10	10	40	40	0	0	0	0	0	0	0	0	0	0	0	0	100	Kurang

15	30	40	40	40	0	0	10	0	10	10	0	0	10	10	10	10	220	Kurang
RESPONDEN	PERTANYAAN																NILAI	KET.
	1	2	3	4	5	6	7	8	9	10	11	12	13	14	15	16		
16	20	40	40	40	10	50	0	0	0	0	0	0	10	0	10	10	230	Kurang
17	40	40	40	40	0	0	10	10	10	0	10	0	10	10	10	10	240	Kurang
18	10	40	20	40	0	0	0	0	0	0	0	0	10	10	10	10	150	Kurang
19	30	10	30	30	0	0	0	0	0	0	0	0	10	10	0	0	120	Kurang
20	40	40	40	30	0	0	10	0	10	0	0	0	10	10	10	10	210	Kurang
21	30	40	10	40	10	50	0	0	10	10	0	0	10	0	10	10	230	Kurang
22	40	40	10	20	0	0	10	0	10	0	0	0	0	0	0	0	130	Kurang
23	30	10	10	20	0	0	0	0	10	10	0	0	10	10	10	10	130	Kurang
24	30	40	10	40	0	0	0	0	10	10	0	0	10	10	0	0	160	Kurang
25	40	10	40	40	0	0	10	0	10	0	0	0	10	10	10	0	180	Kurang
26	40	40	40	40	0	0	0	0	0	0	0	0	10	10	10	0	190	Kurang
27	40	40	40	40	10	40	0	0	10	10	0	0	10	10	10	10	270	Baik
28	10	40	20	40	0	0	0	0	0	0	0	0	10	10	10	10	150	Kurang
29	40	10	30	30	0	0	0	0	0	10	0	0	0	0	0	0	120	Kurang

30	10	10	10	40	10	50	0	0	0	0	0	0	0	0	0	0	0	120	Kurang
31	20	10	30	40	0	0	0	0	0	0	0	0	10	0	0	0	0	110	Kurang
32	40	30	40	40	0	0	0	0	10	10	0	0	10	10	10	10	0	210	Kurang
RESPONDEN	PERTANYAAN																NILAI	KET.	
	1	2	3	4	5	6	7	8	9	10	11	12	13	14	15	16			
33	40	10	40	40	0	0	10	0	10	0	0	0	10	10	10	10	0	180	Kurang
34	10	10	40	40	0	0	0	0	10	10	0	0	10	10	10	10	0	160	Kurang
35	40	30	40	30	0	0	0	0	0	0	0	0	0	0	0	0	0	140	Kurang
36	40	40	40	40	10	20	10	10	10	0	10	10	10	10	10	0	0	230	Kurang
37	40	40	40	40	0	0	0	0	0	0	0	0	10	0	10	10	0	180	Kurang
38	40	10	20	30	0	0	0	0	0	0	0	0	0	0	0	0	0	100	Kurang
39	30	10	10	40	0	0	0	0	0	0	0	0	10	0	0	0	0	100	Kurang
40	40	40	40	10	0	0	0	0	0	0	0	0	10	10	10	10	0	170	Kurang

Lampiran 4 Hasil Penilaian Kategori Sikap

RESPONDEN	PERTANYAAN										NILAI	KET.
	1	2	3	4	5	6	7	8	9	10		
1	5	10	10	0	10	10	10	10	10	10	85	Baik
2	5	10	10	10	10	10	10	10	10	10	95	Baik
3	5	10	5	0	10	10	0	10	10	0	60	Kurang
4	5	10	10	5	10	10	10	10	10	10	90	Baik
5	5	10	10	5	10	10	10	5	10	10	85	Baik
6	10	10	5	10	10	10	5	0	10	10	80	Baik
7	10	10	5	0	10	10	10	5	10	10	80	Baik
8	10	10	5	10	10	10	10	5	10	10	90	Baik
9	10	10	5	10	10	10	10	5	10	10	90	Baik
10	10	10	5	5	10	10	5	10	5	10	80	Baik
11	10	10	5	10	10	10	5	10	10	10	90	Baik
12	10	10	5	5	10	10	10	10	10	10	90	Baik
13	5	10	5	5	10	10	5	10	10	10	80	Baik
14	10	10	5	10	10	10	5	10	5	10	85	Baik

15	5	10	5	5	10	10	5	10	10	10	80	Baik
RESPONDEN	PERTANYAAN										NILAI	KET.
	1	2	3	4	5	6	7	8	9	10		
16	5	10	5	0	10	10	0	10	10	10	70	Kurang
17	5	5	5	5	10	10	10	10	10	10	80	Baik
18	5	5	10	5	10	10	5	10	10	10	80	Baik
19	10	10	5	5	10	0	10	0	10	10	70	Kurang
20	5	5	10	5	10	10	5	5	10	10	75	Baik
21	10	10	5	10	10	10	5	10	10	10	90	Baik
22	10	10	5	5	0	10	5	10	10	10	75	Baik
23	10	10	10	10	10	10	5	10	10	10	95	Baik
24	5	10	10	0	10	10	0	0	10	10	65	Kurang
25	5	5	10	5	10	10	5	10	10	10	80	Baik
26	5	5	10	10	10	10	5	0	10	0	65	Kurang
27	10	10	5	5	10	10	5	10	5	10	80	Baik
28	5	10	10	5	10	10	5	10	10	10	85	Baik
29	10	10	5	10	10	10	10	10	10	10	95	Baik

30	10	10	5	0	0	10	5	10	10	0	60	Kurang
31	5	10	5	10	10	10	5	10	10	10	85	Baik
32	10	10	10	10	10	10	5	10	10	5	90	Baik
RESPONDEN	PERTANYAAN										NILAI	KET.
	1	2	3	4	5	6	7	8	9	10		
33	5	10	10	5	10	10	5	10	10	10	85	Baik
34	10	10	10	10	10	10	5	10	10	10	95	Baik
35	5	10	10	10	10	10	10	5	10	10	90	Baik
36	10	10	10	0	10	10	10	10	10	10	90	Baik
37	5	5	10	10	10	10	5	10	10	10	85	Baik
38	10	10	5	10	10	10	10	10	10	10	95	Baik
39	10	10	5	5	10	10	5	10	10	10	85	Baik
40	5	5	10	5	10	10	5	10	10	10	80	Baik

Lampiran 5 Hasil Penilaian Kategori Perilaku (Pernah Mengikuti Program Diet)

RESPONDEN	PERTANYAAN UMUM							PERTANYAAN A					NILAI	KET.
	1	2	3	4	5	6	7	1	2	3	4	5		
1	10	0	0	0	10	10	10	10	0	10	10	10	80	Kurang
2	0	0	0	0	10	5	10	10	10	10	10	10	65	Kurang
3	10	0	0	3	5	5	10	10	10	10	10	10	83	Kurang
4	10	0	0	8	5	5	10	10	10	10	0	10	78	Kurang
6	10	0	0	8	5	5	10	10	0	10	10	10	78	Kurang
7	0	0	0	3	5	0	10	10	10	10	10	10	68	Kurang
8	10	0	0	5	10	10	10	10	10	10	10	10	95	Kurang
9	10	0	0	3	10	5	10	10	10	10	10	10	88	Kurang
10	10	0	0	5	10	0	10	10	0	10	0	5	60	Kurang
11	10	0	0	5	30	10	10	10	10	10	0	5	100	Kurang
12	10	10	10	5	20	20	10	10	20	30	0	10	155	Baik
14	10	0	0	5	15	10	10	10	10	20	0	15	105	Kurang
15	10	0	0	3	45	15	10	10	10	20	0	15	138	Baik
16	10	0	0	1	25	0	10	10	10	10	10	10	96	Kurang

RESPONDEN	PERTANYAAN UMUM							PERTANYAAN A					NILAI	KET.
	1	2	3	4	5	6	7	1	2	3	4	5		
18	0	0	0	0	5	5	10	10	10	10	10	10	70	Kurang
20	0	0	0	0	5	5	10	10	10	10	10	10	70	Kurang
22	10	0	0	5	5	5	10	10	10	10	0	5	70	Kurang
23	10	0	0	5	5	5	10	10	0	10	0	5	60	Kurang
24	0	0	0	3	40	5	10	10	10	0	0	10	88	Kurang
27	10	0	0	3	10	10	10	10	10	10	0	0	73	Kurang
29	10	0	0	8	5	5	10	10	20	10	10	10	98	Kurang
30	10	0	0	5	5	5	10	10	10	10	0	10	75	Kurang
32	10	0	0	5	25	0	10	10	0	10	10	15	95	Kurang
33	10	0	0	5	5	5	10	10	10	10	10	10	85	Kurang
34	0	0	0	0	5	0	10	10	10	10	0	5	50	Kurang
35	10	0	0	3	10	5	10	10	0	10	0	10	68	Kurang
38	10	0	0	5	5	0	10	10	20	10	0	5	75	Kurang
39	10	0	0	5	15	15	10	10	10	10	0	10	95	Kurang
40	0	0	0	0	20	0	10	10	10	10	10	10	80	Kurang

Lampiran 6 Hasil Penilaian Perilaku (Tidak Pernah Mengikuti Program Diet)

RESPONDEN	PERTANYAAN UMUM							PERTANYAAN B			NILAI	KET.
	1	2	3	4	5	6	7	1	2	3		
5	0	0	0	5	15	0	10	5	10	10	55	Kurang
13	0	0	0	0	30	0	10	10	10	10	70	Kurang
17	10	0	0	0	10	0	10	10	10	10	60	Kurang
19	10	0	0	3	15	0	10	10	10	10	68	Kurang
21	0	0	0	0	5	0	10	5	10	10	40	Kurang
25	0	0	0	0	5	5	10	10	10	10	50	Kurang
26	0	0	0	0	5	0	10	10	10	10	45	Kurang
28	10	0	0	5	5	5	10	10	10	10	65	Kurang
31	0	0	0	0	5	5	10	5	10	10	45	Kurang
36	10	0	0	10	45	15	10	10	10	10	120	Baik
37	10	0	0	8	5	0	10	5	10	10	58	Kurang

RIWAYAT HIDUP

Nama : Nyssa Jualim

Nomor Pokok Mahasiswa : 0710021

Tempat dan tanggal lahir : Bandung, 3 Oktober 1988

Alamat : Setra Sari Kulon Raya 10a
Bandung

Riwayat Pendidikan :

SD Santa Angela Bandung, 2001

SMP Santa Angela Bandung, 2004

SMU Santa Angela Bandung, 2007

Mahasiswa Fakultas Kedokteran Universitas Kristen
Maranatha Bandung, 2007