


ABSTRAK

Laba yang diperoleh oleh perusahaan di masa yang akan datang tidak dapat dipastikan, sehingga perlu dilakukan prediksi akan perubahan laba yang terjadi dari satu masa ke masa yang akan datang. Perubahan laba yang terjadi di suatu perusahaan dapat dijadikan dasar bagi para investor untuk menentukan apakah mereka akan melakukan pembelian, penjualan atau menahan investasi mereka. Untuk mengukur dan memprediksi laba perusahaan dapat menggunakan rasio keuangan. Hal ini menjadikan rasio keuangan dapat menjadi faktor dalam mengevaluasi keadaan keuangan perusahaan masa lalu, sekarang, dan memproyeksikan laba yang akan datang. Penelitian ini bertujuan untuk mengetahui pengaruh *current ratio* terhadap perubahan laba, *debt to total asset* terhadap perubahan laba, *total asset turnover* terhadap perubahan laba dan , *inventory turnover* terhadap perubahan laba. Populasi dalam penelitian adalah seluruh perusahaan yang terdaftar di Bursa Efek Indonesia (BEI) dari tahun 2010-2014 dan sampelnya adalah perusahaan farmasi dengan jumlah sampel sebanyak 8 sampel. Metode penelitian yang digunakan adalah metode analisis regresi berganda. Secara parsial variabel *current ratio*, *debt to total asset*, *total asset turnover* dan *inventory turnover* tidak berpengaruh terhadap perubahan laba. Hasil uji regresi secara simultan pada penelitian ini menunjukkan bahwa tidak terdapat pengaruh *current ratio*, *debt to total asset*, *total asset turnover* dan *inventory turnover* terhadap perubahan laba perusahaan farmasi di Indonesia.


Kata kunci: *Current ratio*, *debt to total asset*, *total asset turnover*, *inventory turnover*, perubahan laba.



ABSTRACT

Profits derived by an enterprise in the future can not be ascertained, so that should be a prediction profit changes that occur from one period into the future. Profit changes that occur in a company can be used as a basis for investors to determine whether they will make a purchase, sale or holding their investments. To measure and predict profit of the company can use financial ratios. It makes financial ratios can be a factor in evaluating the financial condition of the past, present, and projected future earnings. This study aims to determine the effect of the current ratio to changes in income, debt to total assets to changes in income, total asset turnover to changes in income and, inventory turnover to changes in income. The population in this study are all companies listed in Indonesia Stock Exchange (BEI) from 2010-2014, and the sample is a pharmaceutical company with a total sample of 8 samples. The method used is multiple regression analysis. Partially variable current ratio, debt to total assets, total asset turnover and inventory turnover laba. Variabel not influence the change does not affect the Current Ratio Profit Change. Regression test results simultaneously in this study indicate that there is no influence current ratio, debt to total assets, total asset turnover and inventory turnover to changes in profit pharmaceutical company in Indonesia.

Keywords: *current ratio, debt to total assets, total asset turnover, inventory turnover, profit changes.*



DAFTAR ISI

HALAMAN JUDUL	i
HALAMAN PENGESAHAN	ii
SURAT PERNYATAAN SUMBER DATA SKRIPSI.....	iii
SURAT PERNYATAAN KEASLIAN SKRIPSI	iv
KATA PENGANTAR	v
ABSTRAK.....	vi
ABSTRACT.....	vii
DAFTAR ISI.....	viii
DAFTAR GAMBAR	x
DAFTAR TABEL.....	xi
DAFTAR LAMPIRAN.....	xii
BAB 1 PENDAHULUAN	
1.1 Latar Belakang Penelitian.....	1
1.2 Rumusan Masalah.....	5
1.3 Tujuan Penelitian	5
1.4 Manfaat Penelitian	6
BAB 2 LANDASAN TEORI	
2.1 Kajian Pustaka	7
2.2 Rerangka Teoritis.....	24
2.3 Rerangka Pemikiran.....	25
2.4 Penelitian Terdahulu	26
2.5 Pengembangan Hipotesis	31
2.6 Model Penelitian	34
BAB 3 METODE PENELITIAN	
3.1 Jenis Penelitian.....	35
3.2 Populasi dan Sampel.....	35
3.3 Definisi Operasional Variabel.....	37
3.4 Teknik Pengumpulan Data.....	41
3.5 Metode Analisis Data.....	41
3.6 Metode Instrumen dan Pengujian Data.....	42
BAB 4 HASIL PENELITIAN DAN PEMBAHASAN	
4.1 Hasil Penelitian	43
4.2 Pembahasan.....	54
BAB 5 KESIMPULAN DAN SARAN	
5.1 Kesimpulan	55
5.2 Saran	56

DAFTAR PUSTAKA.....	57
LAMPIRAN.....	59
DAFTAR RIWAYAT HIDUP PENULIS.....	67




DAFTAR GAMBAR

2.1 Gambar Rerangka Teoritis.....	24
2.2 Gambar Rerangka Pemikiran.....	25
2.3 Model Penelitian.....	34



DAFTAR TABEL

2.1 Tabel Penelitian Terdahulu	26
3.1 Tabel Definisi Operasional Variabel	39
4.1 Tabel Analisis Deskriptif	43
4.2 Tabel Uji Normalitas.....	44
4.3 Tabel Uji Multikolinearitas.....	45
4.4 Tabel Uji Heterokedastisitas	46
4.5 Tabel Uji Transformasi Logaritma	47
4.6 Tabel Uji Auto Korelasi	48
4.7 Tabel Uji Regresi	49
4.8 Tabel Correlation	50
4.9 Tabel Model Summary	53
4.10 Tabel Anova.....	53



DAFTAR LAMPIRAN

A. Lampiran Kewajiban Lancar.....	59
B. Lampiran Persediaan.....	60
C. Lampiran Total Kewajiban	61
D. Lampiran Total Ekuitas.....	62
E. Lampiran Total Aktiva.....	63
F. Lampiran Penjualan Bersih.....	64
G. Lampiran HPP.....	65
H. Lampiran Perubahan Laba	66

