


ABSTRACT

The research is aimed to empirically analyze the factors that influence the going concern audit opinion. The factors used on this research are debt fault, audit quality, prior audit opinion. This research used sample of manufacturing companies listed on Indonesia Stock Exchange during 2012-2013. Sampling method that used in purposive sampling and there are 34 companies as research object for period 2012-2103. The independent variables for this research are debt fault, audit quality, and prior audit opinion. The dependent variable is going concern audit opinion. Analysis method that used in this research is logistic regressions. The hypothesis testing showed prior audit opinion have relationship to going concern audit opinion. On the other hand, debt fault and audit quality have no relationship to going concern audit opinion.


Keywords: Going concern, debt fault, audit quality, and prior audit opinion.



ABSTRAK

Penelitian ini bertujuan untuk menganalisis secara empiris faktor yang mempengaruhi opini audit *going concern*. Faktor yang digunakan dalam penelitian ini adalah *debt fault*, kualitas audit, opini audit tahun sebelumnya. Penelitian ini menggunakan sampel perusahaan manufaktur yang terdaftar di Bursa Efek Indonesia selama 2012-2013. Metode yang digunakan dalam pengambilan sampel adalah *purposive sampling* dan ada 34 perusahaan sebagai objek penelitian untuk periode 2012-2013. Variabel bebas penelitian ini adalah *debt fault*, kualitas audit, dan opini audit tahun sebelumnya. Variabel dependen penelitian ini adalah opini audit *going concern*. Metode analisis yang digunakan dalam penelitian ini adalah regresi logistik. Pengujian hipotesis menunjukkan opini audit tahun sebelumnya memiliki hubungan dengan opini audit *going concern*. Di sisi lain, *debt fault* dan kualitas audit tidak memiliki hubungan dengan opini audit *going concern*.

Kata-kata kunci: *Going concern*, *debt fault*, kualitas audit, dan opini audit tahun sebelumnya



DAFTAR ISI


	Halaman
<i>ABSTRACT</i>	iv
ABSTRAK	v
KATA PENGANTAR	vi
DAFTAR ISI	ix
DAFTAR TABEL	xii
DAFTAR GAMBAR	xiii
DAFTAR LAMPIRAN	xiv
BAB I PENDAHULUAN	1
1.1 Latar Belakang Masalah	1
1.2 Identifikasi Masalah	6
1.3 Maksud dan Tujuan Penelitian	6
1.4 Perumusan Masalah	6
1.5 Manfaat Penelitian	7
BAB II TINJAUAN PUSTAKA	9
2.1 Auditing	9
2.1.1 Definisi-definisi Auditing	9
2.1.2 Jenis-jenis Audit	14
2.1.3 Jenis-jenis Auditor	14
2.1.4 Proses Audit	16
2.1.5 Opini Audit	18
2.1.6 Opini Audit <i>Going Concern</i>	22

2.1.7	Kualitas Audit	25
2.1.8	Opini Audit Tahun Sebelumnya	26
2.1.9	<i>Debt Fault</i>	27
2.2	Kerangka Pemikiran	28
2.3	Hipotesis Penelitian	29
2.3.1	Pengaruh <i>Debt Fault</i> Terhadap Penerimaan Opini Audit <i>Going Concern</i>	29
2.3.2	Pengaruh Kualitas Audit Terhadap Penerimaan Opini Audit <i>Going Concern</i>	29
2.3.3	Pengaruh Opini Audit Tahun Sebelumnya Terhadap Penerimaan Opini Audit <i>Going Concern</i>	30
BAB III METODE PENELITIAN		32
3.1	Objek Penelitian	32
3.2	Jenis Penelitian	32
3.3	Populasi dan Sampel Penelitian	33
3.4	Defini Operasional Variabel	35
3.4.1	Variabel Independen (X)	35
3.4.2	Variabel Dependen (Y)	37
3.5	Teknik Pengumpulan Data	37
3.6	Teknik Analisis Data	38
BAB IV HASIL PENELITIAN DAN PEMBAHASAN		42
4.1	Hasil Penelitian	42
4.2	Uji Hipotesis	42

4.2.1 Uji Multikolinearitas	43
4.3 Analisis Regresi Logistik	44
4.3.1 Uji Kelayakan Model Regresi	44
4.3.2 Uji Model <i>Fit</i> dan Keseluruhan Model <i>Fit (overall model fit)</i>	45
4.3.3 Uji Koefisien Determinasi (<i>Nagelkerke R Square</i>)	46
4.3.4 Uji Tabel Klasifikasi	47
4.4 Pengujian Hipotesis	48
4.5 Pembahasan	49
4.5.1 <i>Debt Fault</i>	51
4.5.2 Kualitas Audit	51
4.5.3 Opini Audit Tahun Sebelumnya	52
BAB V KESIMPULAN DAN SARAN	54
5.1 Kesimpulan	54
5.2 Keterbatasan Penelitian	55
5.3 Saran	56
DAFTAR PUSTAKA	57
LAMPIRAN	61

DAFTAR TABEL

	Halaman
Tabel 3.1	Daftar Perusahaan Manufaktur yang Memenuhi Kriteria33
Tabel 4.1	Uji Multikolinearitas43
Tabel 4.2	Uji Kelayakan Model Regresi44
Tabel 4.3	Uji Model <i>Fit</i> dan Keseluruhan Model <i>Fit</i> (<i>Overall Model Fit</i>)46
Tabel 4.4	Uji Koefisien Determinasi (<i>Nagelkerke R Square</i>)47
Tabel 4.5	Uji Tabel Klasifikasi48
Tabel 4.6	Uji Pengujian Hipotesis48
Tabel 4.7	Ringkasan Hasil Pengujian50



DAFTAR GAMBAR

	Halaman
Gambar 2.1 Kerangka Pemikiran	28



DAFTAR LAMPIRAN

	Halaman
Lampiran A	Daftar Sampel Perusahaan61
Lampiran B	Tabel Variabel <i>Dummy</i>63
Lampiran C	Hasil Uji Analisis Data SPSS 17.064

