

ABSTRAK

WEBSITE EVENT MANAGEMENT pada GEREJA GPdI BETLEHEM CIREBON adalah website yang dibuat untuk membantu dalam proses pencatatan acara-acara , budget, dan hasil rapat dan evaluasi tiap-tiap acara yang di adakan. Hal yang mendasari perubahan sistem manual menjadi terkomputerisasi seperti terjadinya kesalahan dalam data, data yang lama sudah usang, hilang, atau menumpuk sehingga untuk mencari data jemaat diperlukan waktu yang cukup lama, sistem pencatatan yang masih menggunakan kertas yang dapat hilang ataupun rusak. Proses pencatatan data acara menjadi lebih mudah dan untuk mencari data pun tidak memerlukan waktu yang lama, sistem pencatatan data yang mudah dan langsung tersimpan dalam sistem. Dengan adanya perubahan sistem menjadi terkomputerisasi kesalahan – kesalahan yang ada dapat diatasi dan mempermudah bagi pihak gereja untuk mengetahui acara yang telah dan akan diadakan Laporan acara yang tinggal di download. Untuk data primer yang digunakan penulis adalah hasil dari pembelajaran di Universitas Kristen Maranatha dan data sekunder yang digunakan adalah studi kepustakaan, yaitu dengan menelaah literatur-literatur baik dari internet maupun dari buku. Hasil dari penelitian ini adalah sebuah website WEBSITE EVENT MANAGEMENT GPdI Betlehem Cirebon yang berisi tentang acara lengkap mengenai GPdI Betlehem Cirebon.

Kata kunci: *budget, event, management*

ABSTRACT

CHURCH EVENT MANAGEMENT WEBSITE at GPdI Betlehem CIREBON is a website created to assist in the process of recording events, budget, and meeting and evaluation results of each event is held. The underlying changes manually into a computerized system such as the occurrence of errors in the data, the old data is outdated, missing, or pile up so that the church needed to find the data long enough, the system is still using paper records that can be lost or broke. Process data recording event becomes easier and to find the data did not require a long time, easy data recording system and directly stored in the system. With the change into a computerized system errors that exist can be overcome and make it easier for the church to know the events that have been and will be held live event reports in the download. For primary data used by the author is the result of learning at Maranatha Christian University and secondary data used is the study of literature, namely by reviewing the literature either from the internet or from books. The results of this study is a WEBSITE EVENT MANAGEMENT which contains complete event on Bethlehem GPdI Cirebon.

Keywords: budget ,event, management

DAFTAR ISI

LEMBAR PENGESAHAN.....	i
PERNYATAAN ORISINALITAS LAPORAN PENELITIAN.....	ii
PERNYATAAN PUBLIKASI LAPORAN PENELITIAN.....	iii
PRAKATA.....	iv
ABSTRAK.....	v
DAFTAR ISI.....	vii
DAFTAR GAMBAR.....	xiii
DAFTAR TABEL.....	xvi
DAFTAR NOTASI.....	xviii
DAFTAR SINGKATAN.....	xix
BAB 1. PENDAHULUAN.....	1
1.1 Latar Belakang Masalah.....	1
1.2 Rumusan Masalah.....	2
1.3 Tujuan Pembahasan.....	2
1.4 Ruang Lingkup Kajian.....	2
1.5 Sumber Data.....	4
1.6 Sistematika Penyajian.....	4
BAB 2. KAJIAN TEORI.....	6
2.1 Event Management.....	6
2.1.1 Koordinator Event.....	7
2.2 Organisasi dan Kepanitiaan.....	8
2.3 Proses Bisnis.....	10
2.4 Diagram Alir (<i>FlowChart</i>).....	11
2.5 Entity Relationship Diagram (ERD).....	12
2.6 Data Flow Diagram.....	15
2.7 MySQL.....	17
2.8 PHP.....	18
2.9 Website.....	18
2.10 Dreamweaver.....	19
BAB 3. ANALISIS DAN RANCANGAN SISTEM.....	20

3.1	Proses Bisnis.....	20
3.1.1	Proses Bisnis Pembuatan Acara	20
3.1.2	Proses Bisnis Rapat	21
3.1.3	Proses Bisnis Pertanggung Jawaban Acara	22
3.1.4	Flowchart	23
3.2	ERD.....	26
3.2.1	Relationship Diagram	27
3.3	DFD	33
3.3.1	Context Diagram.....	33
3.3.2	DFD level 0	34
3.3.3	DFD level 1.1 Pengelolaan Data User.....	35
3.3.4	DFD level 1.2 Pengelolaan Data Wadah.....	36
3.3.5	DFD level 1.3 Pengelolaan Data Jemaat	37
3.3.6	DFD level 1.4 Pengelolaan Data Acara.....	38
3.3.7	DFD level 1.5 Pengelolaan Data Panitia	39
3.3.8	DFD level 1.6 Pengelolaan Data Rapat	40
3.3.9	DFD level 1.7 Pengelolaan Data Budget.....	41
3.3.10	DFD level 1.8 Pengelolaan Data Evaluasi	42
3.4	Kamus Data.....	43
3.4.1	Tabel Kamus Data Users.....	43
3.4.2	Tabel Kamus Data Jemaat	43
3.4.3	Tabel Kamus Data Acara.....	44
3.4.4	Tabel Kamus Data Wadah	45
3.4.5	Tabel Kamus Data Panitia	45
3.4.6	Tabel Kamus Data Rapat	46
3.4.7	Tabel Kamus Data Budget	47
3.4.8	Tabel Kamus Data Evaluasi	47
3.5	PSPEC	48
3.5.1	Tabel Tambah User	48
3.5.2	Tabel Ubah User.....	48
3.5.3	Tabel Hapus User.....	49
3.5.4	Tabel Tambah Wadah	50

3.5.5	Tabel Ubah Wadah	50
3.5.6	Tabel Hapus Wadah	51
3.5.7	Tabel Tambah Jemaat.....	51
3.5.8	Tabel Ubah Jemaat	52
3.5.9	Tabel Hapus Jemaat.....	53
3.5.10	Tabel Tambah Acara	54
3.5.11	Tabel Ubah Acara.....	54
3.5.12	Tabel Hapus Acara.....	55
3.5.13	Tabel Tambah Panitia	55
3.5.14	Tabel Ubah Panitia.....	56
3.5.15	Tabel Hapus Panitia	57
3.5.16	Tabel Tambah Rapat.....	57
3.5.17	Tabel Ubah Rapat	58
3.5.18	Tabel Hapus Rapat	58
3.5.19	Tabel Tambah Budget.....	59
3.5.20	Tabel Ubah Budget	60
3.5.21	Tabel Hapus Budget.....	60
3.5.22	Tabel Tambah Evaluasi.....	61
3.5.23	Tabel Ubah EValuasi.....	61
3.5.24	Tabel Hapus Evaluasi	62
3.6	Rancang Antar Muka	63
3.6.1	Desain UI Halaman Wadah	63
3.6.2	Desain UI Halaman Jemaat.....	66
3.6.3	Desain UI Halaman Acara	69
3.6.4	Desain UI Halaman Panitia	72
3.6.5	Desain UI Halaman Rapat.....	75
3.6.6	Desain UI Halaman Kategori Budget.....	78
3.6.7	Desain UI Halaman Budget	82
3.6.8	Desain UI Halaman Evaluasi.....	85
BAB 4.	HASIL PENELITIAN.....	89
4.1	Halaman Login Admin Menu.....	89
4.2	Halaman Utaman Admin Web.....	91

4.3	Halaman Wadah.....	92
4.3.1	Halaman Tambah Wadah.....	93
4.3.2	Halaman Ubah Wadah	94
4.4	Halaman Jemaat	95
4.4.1	Halaman Tambah Jemaat	96
4.4.2	Halaman Ubah Jemaat.....	97
4.4.3	Halaman Hapus Jemaat.....	98
4.5	Halaman Acara.....	99
4.5.1	Halaman Tambah Acara.....	100
4.5.2	Halaman Ubah Acara	101
4.5.3	Halaman Hapus Acara.....	102
4.6	Halaman Panitia.....	103
4.6.1	Halaman Tambah Panitia	104
4.6.2	Halaman Ubah Panitia.....	105
4.6.3	Halaman Hapus Panitia	106
4.7	Halaman Rapat	107
4.7.1	Halaman Tambah Rapat.....	108
4.7.2	Halaman Ubah Rapat	109
4.7.3	Halaman Hapus Rapat	110
4.8	Halaman Kategori Budget.....	111
4.8.1	Halaman Tambah Kategori Budget	112
4.8.2	Halaman Ubah Kategori Budget.....	113
4.8.3	Halaman Detail Kategori Budget	114
4.9	Halaman Budget.....	115
4.9.1	Halaman Tambah Budget.....	116
4.9.2	Halaman Ubah Budget	117
4.10	Halaman Evaluasi	118
4.10.1	Halaman Tambah Evaluasi	119
4.10.2	Halaman Ubah Evaluasi.....	120
4.10.3	Halaman Hapus Evaluasi.....	121
4.11	Halaman Utama Website Gpdl Betlehem	122
4.11.1	Halaman Profil Gereja.....	123

4.11.2	Halaman Komunitas	124
4.11.3	Halaman Download	125
BAB 5.	Pembahasan dan Uji Coba Hasil Penelitian	126
5.1	Form Log in	126
5.2	Form Tambah User Admin.....	127
5.3	Form Ubah User Admin	128
5.4	Form Lihat User Admin	129
5.5	Form Tambah Wadah	129
5.6	Form Ubah Wadah	130
5.7	Form Hapus Wadah	131
5.8	Form Tambah Jemaat.....	131
5.9	Form Ubah Jemaat	133
5.10	Form Lihat Jemaat	136
5.11	Form Hapus Jemaat.....	136
5.12	Form Tambah Acara	137
5.13	Form Ubah Acara	137
5.14	Form Hapus Acara	138
5.15	Form Tambah Panitia.....	139
5.16	Form Ubah Panitia	140
5.17	Form Hapus Panitia	141
5.18	Form Tambah Rapat.....	142
5.19	Form Ubah Rapat.....	143
5.20	Form Hapus Rapat.....	143
5.21	Form Tambah Evaluasi	144
5.22	Form Ubah Evaluasi.....	145
BAB 6.	SIMPULAN DAN SARAN.....	146
6.1	Simpulan	146
6.2	Saran.....	146
DAFTAR PUSTAKA.....		147
RIWAYAT HIDUP PENULIS.....		148

DAFTAR GAMBAR

Gambar 2.1 Atribut Komposit	15
Gambar 3.1 Flowchart Proses Pembuatan Acara.....	25
Gambar 3.2 Flowchart Proses Rapat	26
Gambar 3.3 Flowchart Proses Pertanggung Jawaban Acara.....	27
Gambar 3.4 ERD	28
Gambar 3.5 Context Diagram.....	35
Gambar 3.6 DFD Level 0.....	36
Gambar 3.7 DFD Level 1.1 Pengelolaan Data User	37
Gambar 3.8 DFD Level 1.2 Pengelolaan Data Wadah	38
Gambar 3.9 DFD Level 1.3 Pengelolaan Data Jemaat.....	39
Gambar 3.10 DFD Level 1.4 Pengelolaan Data Acara	40
Gambar 3.11 DFD Level 1.5 Pengelolaan Data Panitia.....	41
Gambar 3.12 DFD Level 1.6 Pengelolaan Data Rapat	42
Gambar 3.13 DFD Level 1.7 Pengelolaan Data Budget	43
Gambar 3.14 DFD Level 1.8 Pengelolaan Data Evaluasi	44
Gambar 3.15 Desain UI Halaman Wadah.....	65
Gambar 3.16 Desain UI Halaman Tambah Wadah	66
Gambar 3.17 Desain UI Halaman Wadah.....	67
Gambar 3.18 Desain UI halaman Jemaat	68
Gambar 3.19 Desain UI Halaman Tambah Jemaat	69
Gambar 3.20 Desain UI Halaman Ubah Jemaat.....	70
Gambar 3.21 Desain UI Halaman Acara	71
Gambar 3.22 Desain UI Halaman Tambah Acara.....	72
Gambar 3.23 Desain UI Halaman Ubah Acara	73
Gambar 3.24 Desain UI Halaman Panitia	74
Gambar 3.25 Desain UI Halaman Tambah Panitia	75
Gambar 3.26 Desain UI Halaman Ubah Panitia.....	76
Gambar 3.27 Desain UI Halaman Rapat.....	77
Gambar 3.28 Desain UI Halaman Tambah Rapat	78
Gambar 3.29 Desain UI Halaman Ubah Rapat	79

Gambar 3.30 Form Kategori Budget	80
Gambar 3.31 Desain UI Tambah Kategori Budget.....	81
Gambar 3.32 Desain UI Ubah Kategori Budget	82
Gambar 3.33 Desain UI Detail Kategori Budget.....	83
Gambar 3.34 Desain UI Halaman Budget.....	84
Gambar 3.35 Desain UI Halaman Tambah Budget	85
Gambar 3.36 Desain UI Ubah Budget.....	86
Gambar 3.37 Desain UI Halaman Evaluasi.....	87
Gambar 3.38 Desain UI Halaman Tambah Evaluasi	88
Gambar 3.39 Desain UI Halaman Ubah Evaluasi	89
Gambar 4.1Halaman Login Admin Menu	90
Gambar 4.2 Halaman Utama Admin Web.....	91
Gambar 4.3 Halaman Wadah.....	92
Gambar 4.4Halaman Tambah Wadah.....	93
Gambar 4.5 Halaman Ubah Wadah	94
Gambar 4.6 Halaman Jemaat	95
Gambar 4.7 Halaman Tambah Jemaat	96
Gambar 4.8 Halaman Ubah Jemaat.....	97
Gambar 4.9 Halaman Hapus Jemaat.....	98
Gambar 4.10 Halaman Acara.....	99
Gambar 4.11 Halaman Tambah Acara	100
Gambar 4.12 Halaman Ubah Acara	101
Gambar 4.13 Halaman Hapus Acara	102
Gambar 4.14 Halaman Panitia	103
Gambar 4.15 Halaman Tambah Panitia.....	104
Gambar 4.16 Halaman Ubah Panitia.....	105
Gambar 4.17 Halaman Hapus Panitia.....	106
Gambar 4.18 Halaman Rapat.....	107
Gambar 4.19 Halaman Tambah Rapat	108
Gambar 4.20 Halaman Ubah Rapat.....	109
Gambar 4.21 Halaman Hapus Rapat	110
Gambar 4.22 Halaman Kategori Budget	111






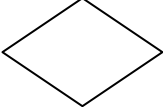
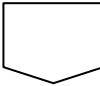
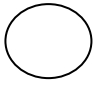


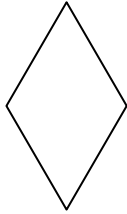
Gambar 4.23 Halaman Tambah Kategori Budget.....	112
Gambar 4.24 Halaman Ubah Kategori Budget.....	113
Gambar 4.25 Halaman Detail Kategori Budget.....	114
Gambar 4.26 Halaman Budget.....	115
Gambar 4.27 Halaman Tambah Budget	116
Gambar 4.28 Halaman Ubah Budget	117
Gambar 4.29 Halaman Evaluasi.....	118
Gambar 4.30 Halaman Tambah Evaluasi	119
Gambar 4.31 Halaman Ubah Evaluasi.....	120
Gambar 4.32 Halaman Hapus Evaluasi	121
Gambar 4.33 Halaman Utama Website GPDI Betlehem	122
Gambar 4.34 Halaman Profil Gereja	123
Gambar 4.35 Halaman Komunitas	124
Gambar 4.36 Halaman Download	125





DAFTAR TABEL

Tabel 3.1 Tabel Jemaat	27
Tabel 3.2 Tabel User	27
Tabel 3.3 Tabel Panitia	28
Tabel 3.4 Tabel Wadah	29
Tabel 3.5 Tabel Event.....	29
Tabel 3.6 Tabel Rapat	30
Tabel 3.7 Tabel Budget	30
Tabel 3.8 Tabel Kategori Budget.....	30
Tabel 3.9 Tabel Detail Budget.....	31
Tabel 3.10 Tabel Modul	31
Tabel 3.11 Tabel Main Menu	32
Tabel 3.13 Tabel Kamus Data User	43
Tabel 3.14 Tabel Kamus Data Jemaat.....	43
Tabel 3.15 Tabel Kamus Data Komsel.....	44
Tabel 3.16 Tabel Kamus Data Wadah	45
Tabel 3.17 Tabel Kamus Data Panitia.....	45
Tabel 3.18 Tabel Kamus Data Rapat	46
Tabel 3.19 Tabel Kamus Data Budget	47
Tabel 3.20 Tabel Kamus Data Absensi	47
Tabel 3.21 Tabel Tambah User.....	48
Tabel 3.22 Tabel Ubah User	48
Tabel 3.23 Tabel Hapus User.....	49
Tabel 3.24 Tabel Tambah Wadah	50
Tabel 3.25 Tabel Ubah Wadah.....	50
Tabel 3.26 Tabel Hapus Wadah.....	51
Tabel 3.27 Tabel Tambah Jemaat.....	51
Tabel 3.28 Tabel Ubah Jemaat	52
Tabel 3.29 Tabel Hapus Jemaat	53
Tabel 3.30 Tabel Tambah Acara.....	54
Tabel 3.31 Tabel Ubah Acara.....	54

Tabel 3.32 Tabel Hapus Acara.....	55
Tabel 3.33 Tabel Tambah Panitia	55
Tabel 3.34 Tabel Ubah Panitia	56
Tabel 3.35 Tabel Hapus Panitia	57
Tabel 3.36 Tabel Tambah Rapat.....	57
Tabel 3.37 Tabel Ubah Rapat	58
Tabel 3.38 Tabel Hapus Rapat.....	58
Tabel 3.39 Tabel Tambah Budget.....	59
Tabel 3.40 Tabel Ubah Budget.....	60
Tabel 3.41 Tabel Hapus Budget.....	60
Tabel 3.42 Tabel Tambah Evaluasi.....	61
Tabel 3.43 Tabel Ubah Evaluasi	61
Tabel 3.44 Tabel Hapus Evaluasi.....	62
Tabel 5.1 Form Ubah Wadah	130
Tabel 5.2 Form Hapus Wadah	131
Tabel 5.3 Form Tambah Jemaat	131
Tabel 5.4 Form Ubah Jemaat.....	133
Tabel 5.5 Form Lihat Jemaat.....	136
Tabel 5.6 Form Hapus Jemaat	136
Tabel 5.7 Form Tambah Acara.....	137
Tabel 5.8 Form Ubah Acara	138
Tabel 5.9 Form Hapus Acara	138
Tabel 5.10 Form Tambah Panitia	139
Tabel 5.11 Form Ubah Panitia.....	140
Tabel 5.12 Form Hapus Panitia.....	142
Tabel 5.13 Form Tambah Rapat	142
Tabel 5.14 Form Ubah Rapat	143
Tabel 5.15 Form Hapus Rapat	143

DAFTAR NOTASI

Jenis	Notasi/Lambang	Nama	Arti
Flowchart		Terminator	Lambang dari awal dan akhir sebuah program
Flowchart		Flow line	Aliran program
Flowchart		Process	Proses mengolah data
Flowchart		Input/output data	Proses input/output
Flowchart		Predifined process	Permulaan sub program
Flowchart		Decision	Perbandingan pernyataan yang memberikan pilihan
Flowchart		Off page connector	Penghubung bagian flowchart yang berada pada halaman berbeda
Flowchart		On page connector	Penghubung bagian flowchart yang berada pada satu halaman
Flowchart		Preparation	Proses inisialisasi harga awal
ERD		Entitas	Entitas berfungsi untuk memberikan identitas pada entitas yang memiliki label dan nama
ERD		Relasi	Simbol yang menunjukkan hubungan yang terjadi antara 1 entitas atau lebih yang tidak mempunyai fisik tetapi hanya sebagai konseptual. Dan

			berfungsi untuk mengetahui jenis hubungan yang ada antara 2 file
ERD		Atribut	Atribut ialah karakteristik dari entitas atau relasi yang menyediakan penjelasan detail tentang entitas atau relasi tersebut. Dan berfungsi untuk memperjelas atribut yang dimiliki oleh sebuah entitas
DFD		Entitas	Kesatuan diluar lingkungan sistem, yang merupakan orang, organisasi atau sistem lain
DFD		Proses	Kegiatan atau kerja yang dilakukan oleh orang, komputer dari hasil suatu arus data yang masuk ke dalam proses untuk dihasilkan data yang keluar dari proses
DFD		Arus Data	Merupakan arus dari data yang dapat berupa masukan atau hasil dari proses

DAFTAR SINGKATAN

DFD	<i>Data Flow Diagram</i>
ERD	<i>Entity Relationship Diagram</i>
GPDI	Gereja Pantekosta di Indonesia
PHP	PHP: Hypertext Preprocessor
PSPEC	<i>Proses Spec</i>
YOBEL	Youth Of Betlehem