

## **Bab V**

### **Kesimpulan dan Saran**

#### **5.1 Kesimpulan**

Koleksi pakaian “*Idrion*” merupakan *ready to wear deluxe*, karena proses pembuatannya yang rumit dan menghabiskan banyak waktu. Koleksi ini kurang cocok digunakan untuk sehari-hari, lebih ditujukan untuk digunakan dalam sebuah *event, fashion show, thematic party*, dapat pula digunakan untuk acara pemotretan. Pakaian yang dibuat ditujukan untuk wanita atau remaja yang berusia 16 sampai 25 tahun dengan karakter wanita yang berani tampil beda, percaya diri, *edgy*, senang menjadi pusat perhatian, *stylist* dan juga pemerhati *fashion*, golongan menengah keatas.

Pakaian yang dibuat tampak kaku dan tegas dengan potongan asimetris agar sesuai dengan konsep tetapi nyaman dipakai dan bebas bergerak. Pakaian yang dibuat menggunakan *manipulating fabric* yaitu *quilting* dan bordir bukannya menggunakan detail seperti payet karena pakaian yang dibuat lebih ditekankan pada bentuk *clean cut* dan pakaian lebih terkesan dinamis. Koleksi baju ini terkesan moderen dengan adanya garis geometris, penggunaan bahan *silver stretch* yang menyerupai kulit dan potongan asimetris untuk memperlihatkan koleksi ini terpengaruh gaya *futuristic*.

#### **5.2 Saran**


Terdapat beberapa hal yang perlu diperhatikan dalam merancang dan memproduksi busana pada koleksi ini. Salah satunya adalah penggunaan bahan berwarna putih pada proses pengerjaan rawan kotor sehingga setelah pakaian yang dibuat selesai, pertama dicuci dengan cairan penghilang noda dan kemudian di *dry clean*. Bahan yang *diprint* harus dicuci dan dirawat dengan hati-hati karena bahan yang *diprint* tidak boleh disikat karena hasil *printing*nya akan lepas sehingga terkesan kusam dan retak-retak. Agar hasil *printing* lebih bagus dan tidak lepas pada bahan, sebaiknya tinta *print* masuk kedalam serat benang. Seluruh bahan berwarna putih dan bahan yang *diprint* dilapisi kain keras jenis *georgette* agar bahan lebih

tebal dan tidak menerawang. Kemudian proses penjahitan *quilt* yang harus berhati-hati dengan cara bagian yang di*quilt* dipandang terlebih dahulu, di atasnya barulah digambar pola yang diinginkan, agar lebih rapi lagi, beberapa bagian dipentul, kemudian dijahit, setelah selesai dijahit kertas pola tersebut kemudian kertas dilepas.

### **5.3 Revisi**


Koleksi ini setelah di telaah lebih lanjut diperlukan beberapa revisi seperti mengubah konsep dari *futuristic* arsitektur menjadi konsep imajinasi *futuristic*, dan mengubah atasan desain 2 menjadi bustier dan coat dan desain 3 dengan membuang *printing, padding* menjadi lengan panjang pada sebelah kanan lengan agar lebih masuk dengan konsep dari planet Idrion yang masyarakatnya mengenakan busana yang nyaman dan bebas bergerak.

## Revisi Desain 2




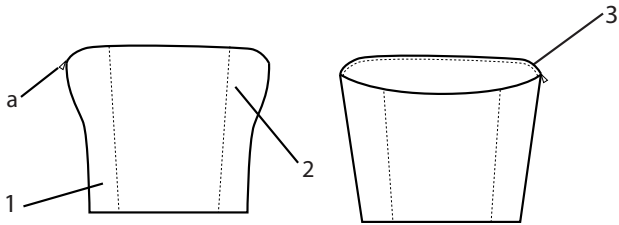
Gambar 5.1

### Revisi Desain 3



Gambar 5.2

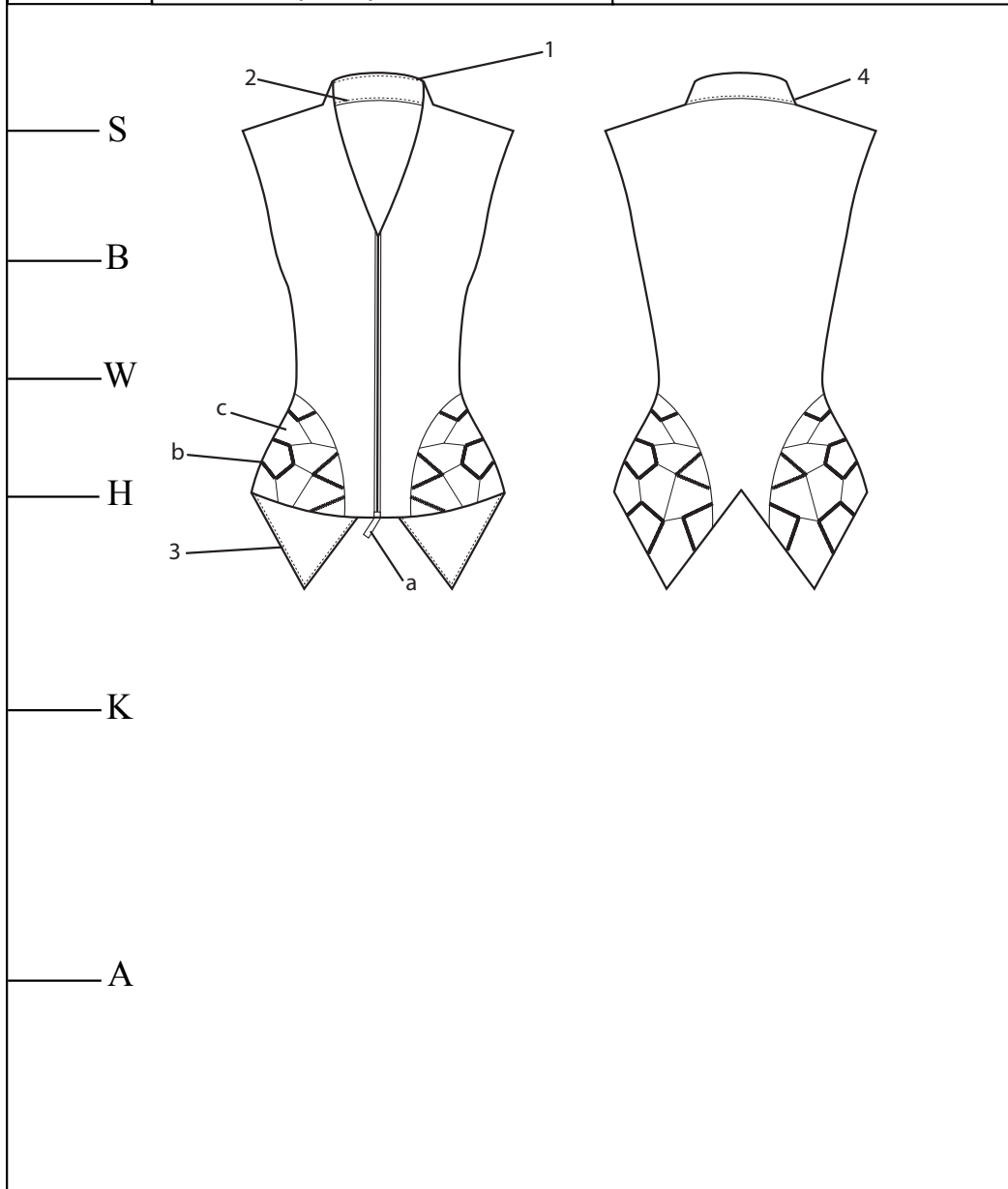
## Technical Drawing

	WORKSHOP DRAWING FORM DM 310 MFD IV (Tugas Akhir) Name : Pretty Andryani NRP : 1061026	Assignment : Technical Drawing Desain 2 Bustier
S B W H K A		
Top Stitch : Single Stitching: 1,2,dan 3	Buttons and Others : Bustier zipper: a	Fabrics : Silver Strecth
Trimmings :	Special Instructions :	Accessories :



WORKSHOP DRAWING FORM  
 DM 310 MFD IV (Tugas Akhir)  
 Name : Pretty Andryani NRP : 1061026

Assignment :  
 Technical Drawing Desain Baju 2  
 Coat

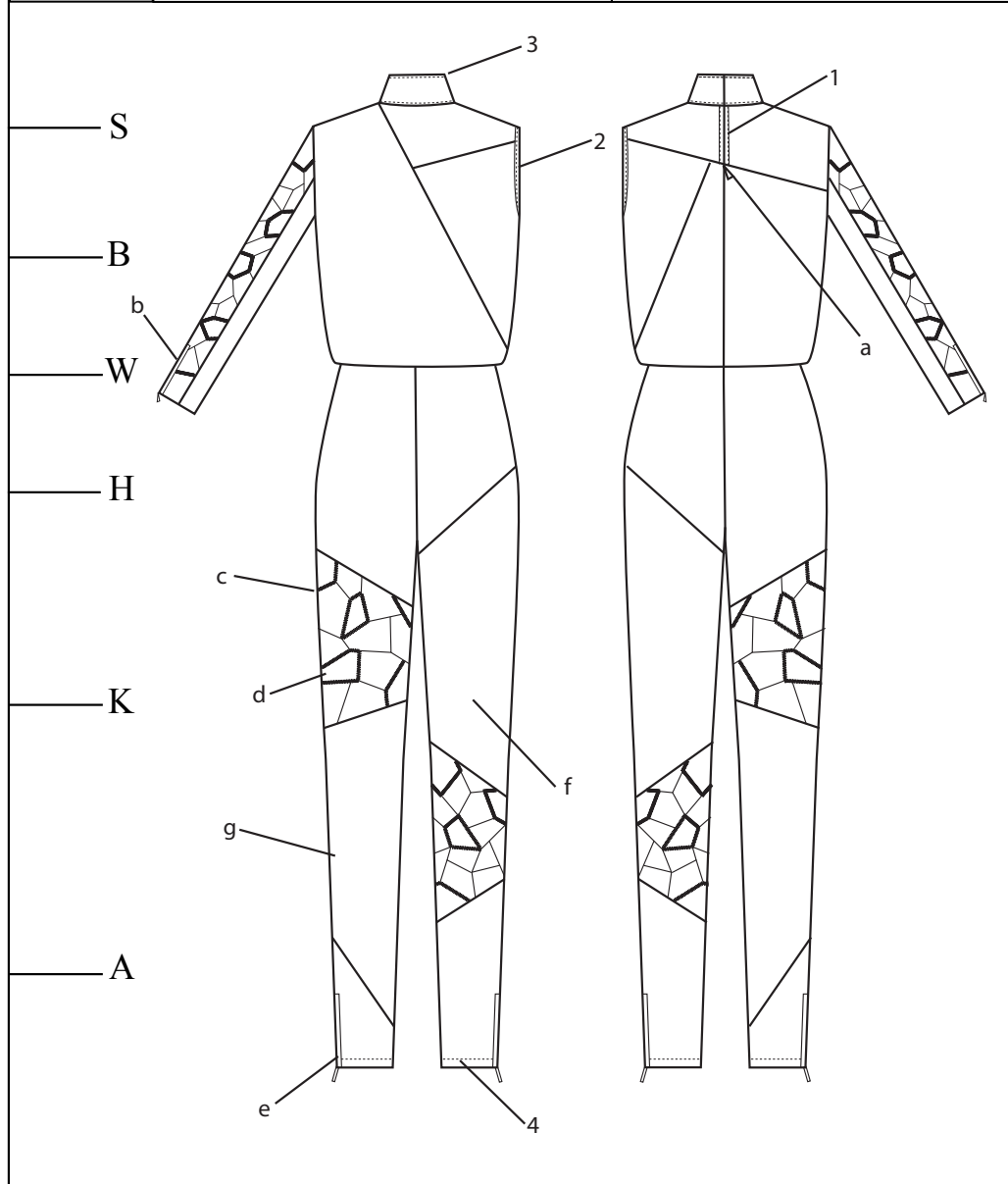


Top Stitch : Single Stitching : 1, 2, 3 dan 4	Buttons and Others : Silver Zipper : a	Fabrics : Satin Strech white
Trimmings :	Special Instructions : Quilting : c Bordir : b	Accessories :



WORKSHOP DRAWING FORM  
DM 310 MFD IV (Tugas Akhir)  
Name : Pretty Andryani NRP : 1061026

Assignment :  
Technical Drawing Desain Baju 3



<b>Top Stitch :</b> Single stitching: 1, 2, 3 dan 4	<b>Buttons and Others :</b> Invisible Zipper: a Silver zipper : b dan e	<b>Fabrics :</b> Satin Stretch white, Organdy dan Silver Stretch
<b>Trimmings :</b>	<b>Special Instructions :</b> Bordir: c Quilting : d Silver Stretch : f dan g	<b>Accessories :</b>

### Rincian Harga Baju 1

Nama Barang	Harga satuan	Jumlah	Total
Taffeta Bridal	75.000	4 meter	300.000
Silver Strecth	35.000	1,5 meter	52.500
Furing	20.000	3,5 meter	36.000
Kain keras	20.000	3 meter	60.000
Dakron	8.000	1,5 meter	12.000
Sleting bustier	6.000	1 biji	6.000
Sleting Silver	15.000	1 biji	15.000
Benang astra	3.500	3 biji	10.500
Benang tambang	1.500	3 biji	4.500
Bordir			40.000
Ongkos Jahit			300.000
Benang Silver	5.000		25.000
Bahan Percobaan			300.000
		<b>Total Keseluruhan</b>	<b>3.635.500</b>



## Rincian Harga Baju 2

Nama Barang	Harga satuan	Jumlah	Total
Taffeta Bridal	75.000	5 meter	375.000
Silver Strecth	35.000	3 meter	105.000
Furing	20.000	5,5 meter	110.000
Organdi	250.000	0,5 meter	125.000
Kain keras	20.000	6 meter	120.000
Dakron	8.000	1 meter	8.000
Kancing cetet plastik	2.500	2 biji	5.000
Sleting 50 cm	7.500	1 biji	7.500
Sleting Besi	7.500	3 biji	22.500
Benang astra	3.500	3 biji	10.500
Benang tambang	1.500	3 biji	4.500
Bordir			35.000
Ongkos Jahit			350.000
Benang Silver	5.000		25.000
Bahan Percobaan			270.000
		<b>Total Keseluruhan</b>	<b>1.573.000</b>